



RREO - Anexo I (LRF, Art. 52, inciso I, alíneas "a" e "b" do inciso II e §1º)

Em Reais

RECEITAS	PREVISÃO INICIAL	PREVISÃO ATUALIZADA (a)	RECEITAS REALIZADAS				SALDO (a-c)
			No Bimestre (b)	% (b/a)	Até o Bimestre (c)	% (c/a)	
RECEITAS (EXCETO INTRA-ORÇAMENTÁRIAS) (I)	38.000.000,00	38.000.000,00	5.574.768,73	14,67	12.302.852,11	32,38	25.697.147,89
RECEITAS CORRENTES.	36.728.985,00	36.728.985,00	5.274.768,73	14,36	12.002.852,11	32,68	24.726.132,89
IMPOSTOS, TAXAS E CONTRIBUIÇÕES DE MELHORIA	2.188.147,00	2.188.147,00	105.725,26	4,83	203.865,61	9,32	1.984.281,39
Impostos	1.778.871,50	1.778.871,50	86.712,76	4,87	161.972,88	9,11	1.616.898,62
Impostos sobre o Patrimônio	554.901,50	554.901,50	59.335,60	10,69	104.604,09	18,85	450.297,41
Impostos sobre a Renda e Proventos de Qualquer Natureza	916.955,00	916.955,00	3.980,81	0,43	9.869,07	1,08	907.085,93
Impostos sobre a Produção e Circulação de Mercadorias e Serviços	307.015,00	307.015,00	23.396,35	7,62	47.499,72	15,47	259.515,28
Taxas	409.275,50	409.275,50	19.012,50	4,65	41.892,73	10,24	367.382,77
Taxas pelo Exercício do Poder de Polícia	322.335,50	322.335,50	17.463,87	5,42	32.952,06	10,22	289.383,44
Taxas pela Prestação de Serviços	86.940,00	86.940,00	1.548,63	1,78	8.940,67	10,28	77.999,33
CONTRIBUIÇÕES	139.725,00	139.725,00	64.864,41	46,42	132.957,28	95,16	6.767,72
Contribuição para o Custeio do Serviço de Iluminação Pública	139.725,00	139.725,00	64.864,41	46,42	132.957,28	95,16	6.767,72
Contribuição para o Custeio do Serviço de Iluminação Pública	139.725,00	139.725,00	64.864,41	46,42	132.957,28	95,16	6.767,72
RECEITA PATRIMONIAL	239.441,50	239.441,50	35.385,91	14,78	88.818,58	37,09	150.622,92
Valores Mobiliários	239.441,50	239.441,50	35.385,91	14,78	88.818,58	37,09	150.622,92
Juros e Correções Monetárias	239.441,50	239.441,50	35.385,91	14,78	88.818,58	37,09	150.622,92
TRANSFERÊNCIAS CORRENTES	34.097.801,50	34.097.801,50	5.068.777,56	14,87	11.577.195,05	33,95	22.520.606,45
Transferências da União e de suas Entidades	21.327.641,00	21.327.641,00	3.436.810,01	16,11	8.226.344,38	38,57	13.101.296,62
Transferências Decorrentes de Participação na Receita da União	16.128.800,00	16.128.800,00	3.136.625,79	19,45	7.336.526,00	45,49	8.792.274,00
Transferências das Compensações Financeiras pela Exploração de Recursos Naturais	574.861,50	574.861,50	70.050,78	12,19	143.741,63	25,00	431.119,87
Transferências de Recursos do Sistema Único de Saúde - SUS	3.681.343,50	3.681.343,50	436.678,82	11,86	838.653,96	22,78	2.842.689,54
Transferências de Recursos do Fundo Nacional do Desenvolvimento da Educação - FNDE	997.770,00	997.770,00	78.477,37	7,87	123.876,53	12,42	873.893,47
Transferências de Recursos de Complementação da União ao Fundo de Manutenção e Desenvolvimento da Educação Básica e de Valorização dos Profissionais d	1.970.000,00	1.970.000,00	238.741,15	12,12	1.115.209,34	56,61	854.790,66
Transferências de Recursos do Fundo Nacional de Assistência Social - FNAS	613.185,00	613.185,00	99.972,59	16,30	128.464,77	20,95	484.720,23
Transferências de Convênios da União e de Suas Entidades	53.000,00	53.000,00	0,00	0,00	0,00	0,00	53.000,00
Outras Transferências de Recursos da União e de suas Entidades	460.670,00	460.670,00	3.588,62	0,78	7.177,24	1,56	453.492,76
Transferências dos Estados e do Distrito Federal e de suas Entidades	3.643.160,50	3.643.160,50	577.102,92	15,84	1.174.562,60	32,24	2.468.597,90
Participação na Receita dos Estados e Distrito Federal	4.064.975,00	4.064.975,00	695.915,26	17,12	1.430.740,20	35,20	2.634.234,80
Transferências de Recursos do Sistema Único de Saúde - SUS	49.500,00	49.500,00	14.566,33	29,43	20.566,33	41,55	28.933,67
Transferências de Convênios dos Estados e DF e de Suas Entidades	15.000,00	15.000,00	0,00	0,00	0,00	0,00	15.000,00
Outras Transferências dos Estados e Distrito Federal	57.888,50	57.888,50	5.000,00	8,64	7.830,05	13,53	50.058,45
Transferências dos Municípios e de suas Entidades	10.000,00	10.000,00	0,00	0,00	0,00	0,00	10.000,00
Transferências de Convênios dos Municípios e de Suas Entidades	10.000,00	10.000,00	0,00	0,00	0,00	0,00	10.000,00
Transferências de Instituições Privadas	15.000,00	15.000,00	0,00	0,00	0,00	0,00	15.000,00
Transferências de Instituições Privadas	15.000,00	15.000,00	0,00	0,00	0,00	0,00	15.000,00
Transferências de Outras Instituições Públicas	9.102.000,00	9.102.000,00	1.054.864,63	11,59	2.176.288,07	23,91	6.925.711,93
Transferências de Recursos do Fundo de Manutenção e Desenvolvimento da Educação Básica e de Valorização dos Profissionais da Educação - FUNDEB	9.102.000,00	9.102.000,00	1.054.864,63	11,59	2.176.288,07	23,91	6.925.711,93
OUTRAS RECEITAS CORRENTES	63.870,00	63.870,00	15,59	0,02	15,59	0,02	63.854,41
Multas Administrativas, Contratuais e Judiciais	22.770,00	22.770,00	0,00	0,00	0,00	0,00	22.770,00
Multas Administrativas, Contratuais e Judiciais	22.770,00	22.770,00	0,00	0,00	0,00	0,00	22.770,00



Indenizações, Restituições e Ressarcimentos	15.925,00	15.925,00	15,59	0,10	15,59	0,10	15.909,41
Indenizações	5.175,00	5.175,00	0,00	0,00	0,00	0,00	5.175,00
Restituições	10.750,00	10.750,00	15,59	0,15	15,59	0,15	10.734,41
Demais Receitas Correntes	25.175,00	25.175,00	0,00	0,00	0,00	0,00	25.175,00
Outras Receitas Correntes	5.175,00	5.175,00	0,00	0,00	0,00	0,00	5.175,00
RECEITAS DE CAPITAL	1.271.015,00	1.271.015,00	300.000,00	23,60	300.000,00	23,60	971.015,00
OPERAÇÕES DE CRÉDITO	54.750,00	54.750,00	0,00	0,00	0,00	0,00	54.750,00
Operações de Crédito - Mercado Interno	54.750,00	54.750,00	0,00	0,00	0,00	0,00	54.750,00
Outras Operações de Crédito - Mercado Interno	54.750,00	54.750,00	0,00	0,00	0,00	0,00	54.750,00
ALIENAÇÃO DE BENS	54.000,00	54.000,00	0,00	0,00	0,00	0,00	54.000,00
Alienação de Bens Móveis	33.300,00	33.300,00	0,00	0,00	0,00	0,00	33.300,00
Alienação de Bens Móveis e Semoventes	33.300,00	33.300,00	0,00	0,00	0,00	0,00	33.300,00
Alienação de Bens Imóveis	20.700,00	20.700,00	0,00	0,00	0,00	0,00	20.700,00
Alienação de Bens Imóveis	20.700,00	20.700,00	0,00	0,00	0,00	0,00	20.700,00
TRANSFERÊNCIAS DE CAPITAL	1.162.265,00	1.162.265,00	300.000,00	25,81	300.000,00	25,81	862.265,00
Transferências da União e de suas Entidades	908.845,00	908.845,00	300.000,00	33,01	300.000,00	33,01	608.845,00
Transferências de Recursos do Sistema Único de Saúde - SUS	103.500,00	103.500,00	0,00	0,00	0,00	0,00	103.500,00
Transferências de Recursos do Fundo Nacional do Desenvolvimento da Educação - FNDE	29.500,00	29.500,00	0,00	0,00	0,00	0,00	29.500,00
Transferências de Recursos do Fundo Nacional de Assistência Social - FNAS	83.345,00	83.345,00	0,00	0,00	0,00	0,00	83.345,00
Transferências de Convênios da União e de suas Entidades	672.500,00	672.500,00	0,00	0,00	0,00	0,00	672.500,00
Outras Transferências de Recursos da União e de suas Entidades	20.000,00	20.000,00	300.000,00	1.500,00	300.000,00	1.500,00	-280.000,00
Transferências dos Estados e do Distrito Federal e de suas Entidades	253.420,00	253.420,00	0,00	0,00	0,00	0,00	253.420,00
Transferências de Convênios dos Estados e DF e de Suas Entidades	253.420,00	253.420,00	0,00	0,00	0,00	0,00	253.420,00
RECEITAS (INTRA-ORÇAMENTÁRIAS) (II)	0,00	0,00	0,00	0,00	0,00	0,00	0,00
SUBTOTAL DAS RECEITAS (III) = (I + II)	38.000.000,00	38.000.000,00	5.574.768,73	14,67	12.302.852,11	32,38	25.697.147,89
OPERAÇÕES DE CRÉDITO / REFINANCIAMENTO (IV)	0,00	0,00	0,00	0,00	0,00	0,00	0,00
Operações de Crédito - Mercado Interno	0,00	0,00	0,00	0,00	0,00	0,00	0,00
Mobiliária	0,00	0,00	0,00	0,00	0,00	0,00	0,00
Contratual	0,00	0,00	0,00	0,00	0,00	0,00	0,00
Operações de Crédito - Mercado Externo	0,00	0,00	0,00	0,00	0,00	0,00	0,00
Mobiliária	0,00	0,00	0,00	0,00	0,00	0,00	0,00
Contratual	0,00	0,00	0,00	0,00	0,00	0,00	0,00
SUBTOTAL COM REFINANCIAMENTO (V) = (III + IV)	38.000.000,00	38.000.000,00	5.574.768,73	14,67	12.302.852,11	32,38	25.697.147,89
DÉFICIT (VI) ⁴	--	--	--	--	0,00	--	--
TOTAL (VII) = (V + VI)	38.000.000,00	38.000.000,00	5.574.768,73	14,67	12.302.852,11	32,38	25.697.147,89
SALDOS DE EXERCÍCIOS ANTERIORES	--	--	--	--	--	--	--
Recursos Arrecadados em Exercícios Anteriores - RPPS	--	--	--	--	--	--	--
Superávit Financeiro Utilizado para Créditos Adicionais	--	--	--	--	--	--	--

DESPESAS	DOTAÇÃO INICIAL (d)	DOTAÇÃO ATUALIZADA (e)	DESPESAS EMPENHADAS		SALDO (g)=(e-f)	DESPESAS LIQUIDADAS		SALDO (i)=(e-h)	DESPESAS PAGAS ATÉ O MÊS (j)	INSCRITAS EM RESTOS A PAGAR NÃO PROCESSADOS (k)
			No Bimestre	Até o Bimestre (f)		No Bimestre	Até o Bimestre (h)			
DESPESAS (EXCETO INTRA-ORÇAMENTÁRIAS) (VIII)	38.000.000,00	38.000.000,00	5.204.563,71	15.006.387,55	22.993.612,45	5.816.165,94	11.658.833,71	26.341.166,29	10.354.459,59	0,00
DESPESAS CORRENTES	32.560.109,00	32.635.109,00	4.744.868,76	13.639.972,64	18.995.136,36	5.412.982,58	10.838.826,28	21.796.282,72	9.639.161,65	0,00
PESSOAL E ENCARGOS SOCIAIS	18.580.000,00	18.293.000,00	1.455.000,00	5.937.981,78	12.355.018,22	1.815.309,87	4.492.003,39	13.800.996,61	4.488.003,39	0,00
JUROS E ENCARGOS DA DIVIDA	5.000,00	5.000,00	0,00	0,00	5.000,00	0,00	0,00	5.000,00	0,00	0,00
OUTRAS DESPESAS CORRENTES	13.975.109,00	14.337.109,00	3.289.868,76	7.701.990,86	6.635.118,14	3.597.672,71	6.346.822,89	7.990.286,11	5.151.158,26	0,00
DESPESAS DE CAPITAL	5.059.891,00	4.984.891,00	459.694,95	1.366.414,91	3.618.476,09	403.183,36	820.007,43	4.164.883,57	715.297,94	0,00
INVESTIMENTOS	4.237.891,00	4.162.891,00	109.694,95	766.414,91	3.396.476,09	152.777,97	367.674,53	3.795.216,47	262.965,04	0,00
AMORTIZACAO DA DIVIDA	822.000,00	822.000,00	350.000,00	600.000,00	222.000,00	250.405,39	452.332,90	369.667,10	452.332,90	0,00
RESERVA DE CONTINGENCIA	380.000,00	380.000,00	0,00	0,00	380.000,00	0,00	0,00	380.000,00	0,00	0,00
RESERVA DE CONTIGÊNCIA	380.000,00	380.000,00	0,00	0,00	380.000,00	0,00	0,00	380.000,00	0,00	0,00
DESPESAS (INTRA-ORÇAMENTÁRIAS) (IX)	0,00	0,00	0,00	0,00	0,00	0,00	0,00	0,00	0,00	0,00
SUBTOTAL DAS DESPESAS (X) = (VIII + IX)	38.000.000,00	38.000.000,00	5.204.563,71	15.006.387,55	22.993.612,45	5.816.165,94	11.658.833,71	26.341.166,29	10.354.459,59	0,00
AMORTIZAÇÃO DA DÍV. / REFINANCIAMENTO (XI)	0,00	0,00	0,00	0,00	0,00	0,00	0,00	0,00	0,00	0,00
Amortização da Dívida Interna	0,00	0,00	0,00	0,00	0,00	0,00	0,00	0,00	0,00	0,00
Dívida Mobiliária	0,00	0,00	0,00	0,00	0,00	0,00	0,00	0,00	0,00	0,00
Outras Dívidas	0,00	0,00	0,00	0,00	0,00	0,00	0,00	0,00	0,00	0,00
Amortização da Dívida Externa	0,00	0,00	0,00	0,00	0,00	0,00	0,00	0,00	0,00	0,00
Dívida Mobiliária	0,00	0,00	0,00	0,00	0,00	0,00	0,00	0,00	0,00	0,00
Outras Dívidas	0,00	0,00	0,00	0,00	0,00	0,00	0,00	0,00	0,00	0,00
SUBTOTAL C/ REFINANCIAMENTO (XII) = (X + XI)	38.000.000,00	38.000.000,00	5.204.563,71	15.006.387,55	22.993.612,45	5.816.165,94	11.658.833,71	26.341.166,29	10.354.459,59	0,00
SUPERÁVIT (XIII)	--	--	--	0,00	--	--	644.018,40	--	--	--
TOTAL (XIV) = (XII + XIII)	38.000.000,00	38.000.000,00	5.204.563,71	15.006.387,55	22.993.612,45	5.816.165,94	12.302.852,11	26.341.166,29	10.354.459,59	0,00
RESERVA DO RPPS	0,00	0,00	0,00	0,00	0,00	0,00	0,00	0,00	0,00	0,00

FONTE: Sistema: Sistema CONTÁBIL, Unidade Responsável: PREFEITURA MUNICIPAL DE SÃO MIGUEL DAS MATAS, Emissão:24/05/2023, às 09:48:27, Assinado Digitalmente no dia 24/05/2023, às 09:48:27.

1 O déficit será apurado pela diferença entre a receita realizada e a despesa liquidada nos cinco primeiros bimestres e a despesa empenhada no último bimestre.

2 Essa linha será apresentada somente no Demonstrativo aplicado aos Estados

Valdelino de Jesus Santos
Prefeito Municipal
CPF: 371.778.425-00

Felizardo da Conceição
Sec. de Finanças
CPF: 988.051.855-15

Eronidino Santos Silva Junior
Contador(a)
Reg. Prof.: CRC-BA 027676/O-9

BA - EXECUTIVO

PREFEITURA MUNICIPAL DE SÃO MIGUEL DAS MATAS

RELATÓRIO RESUMIDO DE EXECUÇÃO ORÇAMENTÁRIA

DEMONSTRATIVO DA EXECUÇÃO DAS DESPESAS POR FUNÇÃO/SUBFUNÇÃO

ORÇAMENTO FISCAL DA SEGURIDADE SOCIAL

(Janeiro a Abril) - 2º Bimestre de 2023



RREO - Anexo 2 (LRF, Art. 52, inciso II, alínea "c")

FUNÇÃO / SUBFUNÇÃO	DOTAÇÃO INICIAL	DOTAÇÃO ATUALIZADA (a)	DESPESAS EMPENHADAS			SALDO (c) = (a-b)	DESPESAS LIQUIDADAS			SALDO (e) = (a-d)	INSCRITAS EM RESTOS A PAGAR NÃO PROCESSADOS' (f)
			No Bimestre	Até o Bimestre (b)	% (b/total b)		No Bimestre	Até o Bimestre (d)	% (d/total d)		
DESPESAS (EXCETO INTRA-ORÇAMENTÁRIAS) (I)	38.000.000,00	38.000.000,00	5.204.563,71	15.006.387,55	100,00	22.993.612,45	5.816.165,94	11.658.833,71	100,00	26.341.166,29	0,00
LEGISLATIVA	2.198.000,00	2.198.000,00	133.566,00	1.904.486,53	12,69	293.513,47	315.262,18	502.655,59	4,31	1.695.344,41	0,00
Ação Legislativa	2.198.000,00	2.198.000,00	133.566,00	1.904.486,53	12,69	293.513,47	315.262,18	502.655,59	4,31	1.695.344,41	0,00
ADMINISTRAÇÃO	4.287.709,00	4.287.709,00	493.662,08	1.362.451,77	9,08	2.925.257,23	544.293,68	1.083.923,78	9,30	3.203.785,22	0,00
ADMINISTRAÇÃO GERAL	3.530.709,00	3.530.709,00	442.190,84	1.239.397,53	8,26	2.291.311,47	510.976,87	993.428,30	8,52	2.537.280,70	0,00
Administração Financeira	295.000,00	295.000,00	29.471,24	80.954,24	0,54	214.045,76	21.316,81	59.828,81	0,51	235.171,19	0,00
Defesa do Inter. Públ. no Proc. Judic.	82.000,00	82.000,00	22.000,00	42.100,00	0,28	39.900,00	12.000,00	30.666,67	0,26	51.333,33	0,00
Reserva de Contingência	380.000,00	380.000,00	0,00	0,00	0,00	380.000,00	0,00	0,00	0,00	380.000,00	0,00
ASSISTÊNCIA SOCIAL	1.627.600,00	1.627.600,00	137.289,34	394.420,30	2,63	1.233.179,70	154.891,13	296.324,33	2,54	1.331.275,67	0,00
ADMINISTRAÇÃO GERAL	578.000,00	578.000,00	46.278,60	163.777,61	1,09	414.222,39	45.290,81	127.083,63	1,09	450.916,37	0,00
Formação de Recursos Humanos	15.000,00	15.000,00	0,00	0,00	0,00	15.000,00	0,00	0,00	0,00	15.000,00	0,00
Assistência ao Idoso	10.000,00	10.000,00	0,00	0,00	0,00	10.000,00	0,00	0,00	0,00	10.000,00	0,00
Assistência à Criança e ao Adolescente	277.000,00	277.000,00	5.220,54	44.539,34	0,30	232.460,66	14.930,64	29.891,89	0,26	247.108,11	0,00
Assistência Comunitária	705.600,00	705.600,00	85.790,20	186.103,35	1,24	519.496,65	94.669,68	139.348,81	1,20	566.251,19	0,00
Alimentação e Nutrição	27.000,00	27.000,00	0,00	0,00	0,00	27.000,00	0,00	0,00	0,00	27.000,00	0,00
Infra-estrutura Urbana	15.000,00	15.000,00	0,00	0,00	0,00	15.000,00	0,00	0,00	0,00	15.000,00	0,00
SAÚDE	7.353.820,00	7.353.820,00	1.278.131,03	3.290.807,60	21,93	4.063.012,40	1.475.234,28	2.839.020,37	24,35	4.514.799,63	0,00
ADMINISTRAÇÃO GERAL	2.946.400,00	3.376.400,00	892.138,83	1.837.409,31	12,24	1.538.990,69	942.388,10	1.597.985,10	13,71	1.778.414,90	0,00
Assistência Comunitária	233.420,00	118.420,00	0,00	600,00	0,00	117.820,00	0,00	0,00	0,00	118.420,00	0,00
Atenção Básica	3.513.000,00	3.238.000,00	356.635,31	1.212.395,82	8,08	2.025.604,18	456.647,10	1.015.502,84	8,71	2.222.497,16	0,00
Assistência Hospitalar e Ambulatorial	103.000,00	103.000,00	10.000,00	53.300,00	0,36	49.700,00	25.588,04	51.176,08	0,44	51.823,92	0,00
Suporte Profilático e Terapêutico	10.000,00	10.000,00	0,00	0,00	0,00	10.000,00	0,00	0,00	0,00	10.000,00	0,00
Vigilância Sanitária	421.000,00	421.000,00	0,00	130.200,00	0,87	290.800,00	31.154,15	120.791,47	1,04	300.208,53	0,00
Vigilância Epidemiológica	127.000,00	87.000,00	19.356,89	56.902,47	0,38	30.097,53	19.456,89	53.564,88	0,46	33.435,12	0,00
EDUCAÇÃO	15.874.000,00	15.874.000,00	1.536.510,11	4.288.393,85	28,58	11.585.606,15	1.758.179,22	3.772.809,69	32,36	12.101.190,31	0,00
ADMINISTRAÇÃO GERAL	3.456.000,00	3.456.000,00	153.482,80	546.271,64	3,64	2.909.728,36	209.292,22	483.401,04	4,15	2.972.598,96	0,00
Alimentação e Nutrição	318.000,00	318.000,00	56.980,00	171.271,65	1,14	146.728,35	44.100,83	91.108,73	0,78	226.891,27	0,00
Ensino Fundamental	8.437.000,00	8.437.000,00	1.313.187,31	3.107.750,56	20,71	5.329.249,44	1.323.355,37	2.756.718,29	23,64	5.680.281,71	0,00


Ensino Superior	8.000,00	8.000,00	0,00	0,00	0,00	8.000,00	0,00	0,00	0,00	8.000,00	0,00
Educação Infantil	3.592.000,00	3.592.000,00	12.860,00	463.100,00	3,09	3.128.900,00	181.430,80	441.581,63	3,79	3.150.418,37	0,00
Educação de Jovens e Adultos	63.000,00	63.000,00	0,00	0,00	0,00	63.000,00	0,00	0,00	0,00	63.000,00	0,00
CULTURA	237.000,00	237.000,00	69.352,18	71.842,18	0,48	165.157,82	69.912,18	69.912,18	0,60	167.087,82	0,00
Difusão Cultural	237.000,00	237.000,00	69.352,18	71.842,18	0,48	165.157,82	69.912,18	69.912,18	0,60	167.087,82	0,00
URBANISMO	4.173.871,00	4.173.871,00	1.119.941,97	2.861.521,20	19,07	1.312.349,80	1.139.498,90	2.453.970,35	21,05	1.719.900,65	0,00
ADMINISTRAÇÃO GERAL	3.594.400,00	3.594.400,00	1.089.033,02	2.616.170,74	17,43	978.229,26	1.129.498,90	2.230.442,24	19,13	1.363.957,76	0,00
Infra-estrutura Urbana	417.500,00	417.500,00	30.908,95	245.350,46	1,63	172.149,54	10.000,00	223.528,11	1,92	193.971,89	0,00
Saneamento Básico Rural	45.000,00	45.000,00	0,00	0,00	0,00	45.000,00	0,00	0,00	0,00	45.000,00	0,00
Saneamento Básico Urbano	116.971,00	116.971,00	0,00	0,00	0,00	116.971,00	0,00	0,00	0,00	116.971,00	0,00
GESTÃO AMBIENTAL	2.000,00	2.000,00	0,00	0,00	0,00	2.000,00	0,00	0,00	0,00	2.000,00	0,00
Preservação e Conservação Ambiental	2.000,00	2.000,00	0,00	0,00	0,00	2.000,00	0,00	0,00	0,00	2.000,00	0,00
AGRICULTURA	775.000,00	775.000,00	86.111,00	232.464,12	1,55	542.535,88	108.488,98	187.884,52	1,61	587.115,48	0,00
Preservação e Conservação Ambiental	735.000,00	735.000,00	86.111,00	232.464,12	1,55	502.535,88	108.488,98	187.884,52	1,61	547.115,48	0,00
Abastecimento	40.000,00	40.000,00	0,00	0,00	0,00	40.000,00	0,00	0,00	0,00	40.000,00	0,00
DESPORTO E LAZER	633.000,00	633.000,00	0,00	0,00	0,00	633.000,00	0,00	0,00	0,00	633.000,00	0,00
Desporto Comunitário	633.000,00	633.000,00	0,00	0,00	0,00	633.000,00	0,00	0,00	0,00	633.000,00	0,00
ENCARGOS ESPECIAIS	838.000,00	838.000,00	350.000,00	600.000,00	4,00	238.000,00	250.405,39	452.332,90	3,88	385.667,10	0,00
Serviço da Dívida Interna	838.000,00	838.000,00	350.000,00	600.000,00	4,00	238.000,00	250.405,39	452.332,90	3,88	385.667,10	0,00
DESPESAS (INTRA-ORÇAMENTÁRIAS) (II)	0,00	0,00	0,00	0,00	0,00	0,00	0,00	0,00	0,00	0,00	0,00
TOTAL (III) = (I + II)	38.000.000,00	38.000.000,00	5.204.563,71	15.006.387,55	100,00	22.993.612,45	5.816.165,94	11.658.833,71	100,00	26.341.166,29	0,00

Fonte: Sistema: Sistema CONTÁBIL, Unidade Responsável: PREFEITURA MUNICIPAL DE SÃO MIGUEL DAS MATAS, Emissão: 24/05/2023, às 09:48:31, Assinado Digitalmente no dia 24/05/2023, às 09:48:31.

1 Essa coluna poderá ser apresentada somente no último bimestre

Valdelino de Jesus Santos
Prefeito Municipal
CPF: 371.778.425-00

Felizardo da Conceição
Sec. de Finanças
CPF: 988.051.855-15


Erondino Santos Silva Junior
Contador(a)
Reg. Prof.: CRC-BA 027676/O-9

PREFEITURA MUNICIPAL DE SÃO MIGUEL DAS MATAS
RELATÓRIO RESUMIDO DE EXECUÇÃO ORÇAMENTÁRIA
DEMONSTRATIVO DA RECEITA CORRENTE LÍQUIDA
ORÇAMENTO FISCAL DA SEGURIDADE SOCIAL



Maio de 2022 até Abril de 2023

RREO - Anexo 3 (LRF, Art. 53, inciso I)

Em Reais

ESPECIFICAÇÃO	EVOLUÇÃO DA RECEITA REALIZADA NOS ÚLTIMOS 12 MESES												TOTAL (ÚLT. 12 M.)	PREVISÃO ATUALIZADA 2023
	05/2022	06/2022	07/2022	08/2022	09/2022	10/2022	11/2022	12/2022	01/2023	02/2023	03/2023	04/2023		
RECEITAS CORRENTES (I)	3.564.974,81	3.807.079,20	4.120.881,61	3.538.614,91	3.150.719,89	3.347.598,44	4.277.822,60	4.701.450,58	3.769.231,30	3.945.027,37	2.898.433,84	3.142.038,67	44.263.873,22	0,00
Impostos, Taxas e Contribuições de Melhoria	36.588,73	41.070,60	56.131,56	100.627,08	61.835,97	43.769,79	743.195,71	-122.811,25	42.086,21	56.054,14	54.077,76	51.647,50	1.164.273,80	0,00
IPTU	6.739,79	6.083,22	13.009,34	82.392,10	40.859,49	10.824,44	3.348,88	6.107,21	12.733,62	32.534,87	29.856,84	21.002,39	265.492,19	0,00
ISS	18.603,87	19.345,88	40.916,73	15.586,09	18.462,57	30.855,52	89.368,25	15.971,72	14.649,84	9.453,53	10.578,08	12.818,27	296.610,25	0,00
ITBI	0,00	7.500,00	0,00	0,00	0,00	0,00	10.000,00	0,00	0,00	0,00	6.726,37	1.750,00	25.976,37	0,00
IRRF	0,00	0,00	0,00	0,00	0,00	0,00	0,00	2.932,68	2.944,13	2.944,13	0,00	3.980,81	12.801,75	0,00
Outros Impostos, Taxas e Contribuições de Melhoria	11.245,07	8.141,50	2.205,49	2.648,89	2.513,91	2.089,93	640.478,58	-147.822,86	11.758,62	11.121,61	6.916,47	12.096,03	563.393,24	0,00
Contribuições	27.027,22	35.201,38	39.125,08	31.166,91	31.338,48	29.378,21	32.364,94	35.675,59	33.222,24	34.870,63	4.731,14	60.133,27	394.235,09	0,00
Receita Patrimonial	41.099,73	53.562,67	39.323,77	42.627,87	27.819,69	20.459,83	19.937,96	22.872,07	17.789,69	35.642,98	20.459,58	14.926,33	356.522,17	0,00
Rendimentos de Aplicação Financeira	41.099,73	53.562,67	39.323,77	42.627,87	27.819,69	20.459,83	19.937,96	22.872,07	17.789,69	35.642,98	20.459,58	14.926,33	356.522,17	0,00
Outras Receitas Patrimoniais	0,00	0,00	0,00	0,00	0,00	0,00	0,00	0,00	0,00	0,00	0,00	0,00	0,00	0,00
Receita Agropecuária	0,00	0,00	0,00	0,00	0,00	0,00	0,00	0,00	0,00	0,00	0,00	0,00	0,00	0,00
Receita Industrial	0,00	0,00	0,00	0,00	0,00	0,00	0,00	0,00	0,00	0,00	0,00	0,00	0,00	0,00
Receita de Serviços	0,00	0,00	0,00	0,00	0,00	0,00	0,00	0,00	0,00	0,00	0,00	0,00	0,00	0,00
Transferências Correntes	3.459.939,75	3.677.244,55	3.950.009,90	3.364.075,45	3.029.725,75	3.253.990,61	3.482.323,99	4.765.714,17	3.676.133,16	3.818.459,62	2.819.165,36	3.015.315,98	42.312.098,29	0,00
Cota-Parte do FPM	1.766.097,23	1.652.520,98	2.224.189,28	1.615.993,86	1.488.306,89	1.416.073,66	1.779.746,82	2.765.369,69	1.807.618,97	2.392.233,20	1.463.438,79	1.673.167,23	22.044.756,60	0,00
Cota-Parte do ICMS	414.114,03	322.453,71	363.154,69	418.062,35	313.195,20	350.517,34	366.742,61	407.384,80	292.362,24	292.844,37	322.828,31	342.387,72	4.206.047,37	0,00
Cota-Parte do IPVA	21.533,10	22.225,04	29.135,25	33.123,85	28.447,75	20.565,07	31.960,86	24.607,28	59.060,76	86.709,99	14.226,67	12.451,67	384.047,29	0,00
Cota-Parte do ITR	146,20	17,50	34,30	72,99	1.184,11	1.415,34	250,78	10,00	48,04	0,00	13,46	6,31	3.199,03	0,00
Transferências da LC 61/1989	1.244,01	1.755,17	1.809,15	1.441,04	1.901,05	1.940,19	1.410,80	2.004,46	2.200,42	1.569,17	1.944,69	2.073,18	21.293,33	0,00
Transferências do FUNDEB	948.073,35	991.177,53	930.614,36	1.002.750,66	897.864,77	966.620,57	1.006.072,84	1.088.285,38	1.235.556,78	762.334,85	649.378,93	644.226,85	11.122.956,87	0,00
Outras Transferências Correntes	308.731,83	687.094,62	401.072,87	292.630,70	298.825,98	496.858,44	296.139,28	478.052,56	279.285,95	282.768,04	367.334,51	341.003,02	4.529.797,80	0,00
Outras Receitas Correntes	319,38	0,00	36.291,30	117,60	0,00	0,00	0,00	0,00	0,00	0,00	0,00	15,59	36.743,87	0,00
DEDUÇÕES (II)	-440.377,98	-399.443,36	-361.914,58	-413.450,49	-337.066,47	-357.714,17	-435.740,10	-467.350,26	-431.817,87	-554.357,42	-360.101,29	-405.602,49	-4.964.936,48	0,00
Contrib. do Servidor para o Plano de Previdência	0,00	0,00	0,00	0,00	0,00	0,00	0,00	0,00	0,00	0,00	0,00	0,00	0,00	0,00
Compensação Financ. entre Regimes Previdência	0,00	0,00	0,00	0,00	0,00	0,00	0,00	0,00	0,00	0,00	0,00	0,00	0,00	0,00
Rendimentos de Aplicações de Recursos Previdenciários	0,00	0,00	0,00	0,00	0,00	0,00	0,00	0,00	0,00	0,00	0,00	0,00	0,00	0,00
Dedução de Receita para Formação do FUNDEB	-440.377,98	-399.443,36	-361.914,58	-413.450,49	-337.066,47	-357.714,17	-435.740,10	-467.350,26	-431.817,87	-554.357,42	-360.101,29	-405.602,49	-4.964.936,48	0,00
RECEITA CORRENTE LÍQUIDA (III) = (I - II)	3.124.596,83	3.407.635,84	3.758.967,03	3.125.164,42	2.813.653,42	2.989.884,27	3.842.082,50	4.234.100,32	3.337.413,43	3.390.669,95	2.538.332,55	2.736.436,18	39.298.936,74	0,00
(-) Transferências obrigatórias da União relativas às emendas individuais (art. 166-A, § 1º, da CF) (IV)	0,00	0,00	0,00	0,00	0,00	0,00	0,00	0,00	0,00	0,00	0,00	0,00	0,00	0,00
RECEITA CORRENTE LÍQUIDA AJUSTADA PARA CÁLCULO DOS LIMITES DE ENDIVIDAMENTO (V) = (III - IV)	3.124.596,83	3.407.635,84	3.758.967,03	3.125.164,42	2.813.653,42	2.989.884,27	3.842.082,50	4.234.100,32	3.337.413,43	3.390.669,95	2.538.332,55	2.736.436,18	39.298.936,74	0,00
(-) Transf. obrigatórias da União relativas às emendas de bancada (art. 166, § 16, da CF) e ao vencimento dos agentes comunitários de saúde	0,00	0,00	0,00	0,00	0,00	0,00	0,00	0,00	0,00	0,00	0,00	0,00	0,00	0,00
RECEITA CORRENTE LÍQUIDA AJUSTADA PARA CÁLCULO DOS LIMITES DA DESPESA COM PESSOAL (VII) = (V - VI)	3.124.596,83	3.407.635,84	3.758.967,03	3.125.164,42	2.813.653,42	2.989.884,27	3.842.082,50	4.234.100,32	3.337.413,43	3.390.669,95	2.538.332,55	2.736.436,18	39.298.936,74	0,00

FONTE: Sistema: Sistema CONTÁBIL, Unidade Responsável: PREFEITURA MUNICIPAL DE SÃO MIGUEL DAS MATAS, Emissão: 24/05/2023, às 09:48:39, Assinado Digitalmente no dia 24/05/2023, às 09:48:39.

Valdelino de Jesus Santos
 Prefeito Municipal
 CPF: 371.778.425-00

Felizardo da Conceição
 Sec. de Finanças
 CPF: 988.051.855-15

Eronidino Santos Silva Junior
 Contador(a)
 Reg. Prof.: CRC-BA 027676/O-9



RREO - Anexo 4 (LRF, Art. 53, inciso II)

Em Reais

RECEITAS PREVIDENCIÁRIAS - RPPS (FUNDO EM CAPITALIZAÇÃO)	PREVISÃO ATUALIZADA		RECEITAS REALIZADAS		
RECEITAS CORRENTES (I)		0,00			0,00
Receita de Contribuições dos Segurados		0,00			0,00
Ativo		0,00			0,00
Inativo		0,00			0,00
Pensionista		0,00			0,00
Receita de Contribuições Patronais		0,00			0,00
Ativo		0,00			0,00
Inativo		0,00			0,00
Pensionista		0,00			0,00
Receita Patrimonial		0,00			0,00
Receitas Imobiliárias		0,00			0,00
Receitas de Valores Mobiliários		0,00			0,00
Outras Receitas Patrimoniais		0,00			0,00
Receita de Serviços		0,00			0,00
Outras Receitas Correntes		0,00			0,00
Compensação Previdenciária entre os Regimes		0,00			0,00
Aportes Periódicos para Amortização de Déficit Atuarial do RPPS (II)1		0,00			0,00
Demais Receitas Correntes		0,00			0,00
RECEITAS DE CAPITAL (III)		0,00			0,00
Alienação de Bens, Direitos e Ativos		0,00			0,00
Amortização de Empréstimos		0,00			0,00
Outras Receitas de Capital		0,00			0,00
TOTAL DAS RECEITAS PREVIDENCIÁRIAS - RPPS(IV) = (I + III + II)		0,00			0,00

DESPESAS PREVIDENCIÁRIAS - RPPS (FUNDO EM CAPITALIZAÇÃO)	DOTAÇÃO ATUALIZADA	DESPESAS EMPENHADAS	DESPESAS LIQUIDADAS	DESPESAS PAGAS	INSCRITAS EM RESTOS A PAGAR NÃO PROCESSADOS
		Até o Bimestre	Até o Bimestre	Até o Bimestre	No Exercício
Benefícios	0,00	0,00	0,00	0,00	0,00
Aposentadorias	0,00	0,00	0,00	0,00	0,00
Pensões por Morte	0,00	0,00	0,00	0,00	0,00
Outras Despesas Previdenciárias	0,00	0,00	0,00	0,00	0,00
Compensação Previdenciária entre os regimes	0,00	0,00	0,00	0,00	0,00
Demais Despesas Previdenciárias	0,00	0,00	0,00	0,00	0,00
TOTAL DAS DESPESAS DO FUNDO EM CAPITALIZAÇÃO (V)	0,00	0,00	0,00	0,00	0,00

RESULTADO PREVIDENCIÁRIO - FUNDO EM CAPITALIZAÇÃO (VI) = (IV - V)2RECURSOS	0,00	0,00	0,00	0,00	--
---	------	------	------	------	----

RECURSOS RPPS ARRECADADOS EM EXERCÍCIOS ANTERIORES		PREVISÃO ORÇAMENTÁRIA
VALOR		0,00
RESERVA ORÇAMENTÁRIA DO RPPS		PREVISÃO ORÇAMENTÁRIA
VALOR		0,00
APORTES DE RECURSOS PARA O FUNDO EM CAPITALIZAÇÃO DO RPPS		APORTES REALIZADOS
Plano de Amortização - Contribuição Patronal Suplementar		0,00
Plano de Amortização - Aporte Periódico de Valores Predefinidos		0,00
Outros Aportes para o RPPS		0,00
Recursos para Cobertura de Déficit Financeiro		0,00
BENS E DIREITOS DO RPPS (FUNDO EM CAPITALIZAÇÃO)		SALDO ATUAL
Caixa e Equivalentes de Caixa		0,00
Investimentos e Aplicações		0,00
Outros Bens e Direitos		0,00

FUNDO EM REPARTIÇÃO (PLANO FINANCEIRO)

RECEITAS PREVIDENCIÁRIAS - RPPS (FUNDO EM REPARTIÇÃO)	PREVISÃO ATUALIZADA	RECEITAS REALIZADAS
RECEITAS CORRENTES (VII)	0,00	0,00
Receita de Contribuições dos Segurados	0,00	0,00
Ativo	0,00	0,00
Inativo	0,00	0,00
Pensionista	0,00	0,00
Receita de Contribuições Patronais	0,00	0,00
Ativo	0,00	0,00
Inativo	0,00	0,00
Pensionista	0,00	0,00
Receita Patrimonial	0,00	0,00
Receitas Imobiliárias	0,00	0,00
Receitas de Valores Mobiliários	0,00	0,00
Outras Receitas Patrimoniais	0,00	0,00
Receita de Serviços	0,00	0,00
Outras Receitas Correntes	0,00	0,00
Compensação Previdenciária entre os regimes	0,00	0,00
Demais Receitas Correntes	0,00	0,00
RECEITAS DE CAPITAL (VIII)	0,00	0,00
Alienação de Bens, Direitos e Ativos	0,00	0,00
Amortização de Empréstimos	0,00	0,00
Outras Receitas de Capital	0,00	0,00
TOTAL DAS RECEITAS DO FUNDO EM REPARTIÇÃO (IX) = (VII + VIII)	0,00	0,00

DESPESAS PREVIDENCIÁRIAS - RPPS (FUNDO EM REPARTIÇÃO)	DOTAÇÃO ATUALIZADA	DESPESAS EMPENHADAS	DESPESAS LIQUIDADAS	DESPESAS PAGAS	INSCRITAS EM RESTOS A PAGAR NÃO PROCESSADOS
		Até o Bimestre	Até o Bimestre	Até o Bimestre	No Exercício
Benefícios - Civil	0,00	0,00	0,00	0,00	0,00
Aposentadorias	0,00	0,00	0,00	0,00	0,00
Pensões por Morte	0,00	0,00	0,00	0,00	0,00
Outras Despesas Previdenciárias	0,00	0,00	0,00	0,00	0,00
Compensação Previdenciária entre os regimes	0,00	0,00	0,00	0,00	0,00
Demais Despesas Previdenciárias	0,00	0,00	0,00	0,00	0,00
TOTAL DAS DESPESAS DO FUNDO EM REPARTIÇÃO (X)	0,00	0,00	0,00	0,00	0,00
RESULTADO PREVIDENCIÁRIO - FUNDO EM REPARTIÇÃO (XI) = (IX - X)	0,00	0,00	0,00	0,00	--

APORTES DE RECURSOS PARA O FUNDO EM REPARTIÇÃO DO RPPS	APORTES REALIZADOS
Recursos para Cobertura de Insuficiências Financeiras	0,00
Recursos para Formação de Reserva	0,00

BENS E DIREITOS DO RPPS (FUNDO EM REPARTIÇÃO)	SALDO ATUAL
Caixa e Equivalentes de Caixa	0,00
Investimentos e Aplicações	0,00
Outros Bens e Direitos	0,00

RECEITAS DA ADMINISTRAÇÃO - RPPS	PREVISÃO ATUALIZADA	RECEITAS REALIZADAS
RECEITAS CORRENTES	0,00	0,00
TOTAL DAS RECEITAS DA ADMINISTRAÇÃO RPPS - (XII)	0,00	0,00

DESPESAS DA ADMINISTRAÇÃO - RPPS	DOTAÇÃO ATUALIZADA	DESPESAS EMPENHADAS	DESPESAS LIQUIDADAS	DESPESAS PAGAS	INSCRITAS EM RESTOS A PAGAR NÃO PROCESSADOS
		Até o Bimestre	Até o Bimestre	Até o Bimestre	No Exercício
DESPESAS CORRENTES (XIII)	0,00	0,00	0,00	0,00	0,00
DESPESAS DE CAPITAL (XIV)	0,00	0,00	0,00	0,00	0,00
TOTAL DAS DESPESAS DA ADMINISTRAÇÃO RPPS (XV) = (XIII + XIV)	0,00	0,00	0,00	0,00	0,00
RESULTADO DA ADMINISTRAÇÃO RPPS (XVI) = (XII - XV)	0,00	0,00	0,00	0,00	--


BENS E DIREITOS - ADMINISTRAÇÃO DO RPPS	SALDO ATUAL
Caixa e Equivalentes de Caixa	0,00
Investimentos e Aplicações	0,00
Outros Bens e Direitos	0,00

RECEITAS PREVIDENCIÁRIAS (BENEFÍCIOS MANTIDOS PELO TESOIRO)	PREVISÃO ATUALIZADA	RECEITAS REALIZADAS
Contribuições dos Servidores	0,00	0,00
Demais Receitas Previdenciárias	0,00	0,00
TOTAL DAS RECEITAS (BENEFÍCIOS MANTIDOS PELO TESOIRO) (XVII)	0,00	0,00

DESPESAS PREVIDENCIÁRIAS (BENEFÍCIOS MANTIDOS PELO TESOIRO)	DOTAÇÃO ATUALIZADA	DESPESAS EMPENHADAS	DESPESAS LIQUIDADAS	DESPESAS PAGAS	INSCRITAS EM RESTOS A PAGAR NÃO PROCESSADOS
		Até o Bimestre	Até o Bimestre	Até o Bimestre	No Exercício
Aposentadorias	0,00	0,00	0,00	0,00	0,00
Pensões	0,00	0,00	0,00	0,00	0,00
Outros Despesas Previdenciárias	0,00	0,00	0,00	0,00	0,00
TOTAL DAS DESPESAS (BENEFÍCIOS MANTIDOS PELO TESOIRO) (XVIII)	0,00	0,00	0,00	0,00	0,00
RESULTADO DOS BENEFÍCIOS MANTIDOS PELO TESOIRO (XIX) = (XVII - XVIII)2	0,00	0,00	0,00	0,00	--

Valdelino de Jesus Santos
 Prefeito Municipal
 CPF: 371.778.425-00

Felizardo da Conceição
 Sec. de Finanças
 CPF: 988.051.855-15


 Erondino Santos Silva Junior
 Contador(a)
 Req. Prof.: CRC-BA 027676/O-9



RREO - Anexo 6 (LRF, Art. 53, inciso III)

Em reais

RECEITAS PRIMÁRIAS	PREVISÃO ATUALIZADA	Até o Bimestre 2023	
		RECEITAS REALIZADAS (a)	
RECEITAS CORRENTES (I)	36.728.985,00	12.002.852,11	
Impostos, Taxas e Contribuições de Melhoria	2.188.147,00	203.865,61	
IPTU	464.960,00	96.127,72	
ISS	307.015,00	47.499,72	
ITBI	89.941,50	8.476,37	
IRRF	300.000,00	9.869,07	
Outros Impostos, Taxas e Contribuições de Melhoria	1.026.230,50	41.892,73	
Contribuições	139.725,00	132.957,28	
Receita Patrimonial	239.441,50	88.818,58	
Aplicações Financeiras (II)	239.441,50	88.818,58	
Outras Receitas Patrimoniais	0,00	0,00	
Transferências Correntes	34.097.801,50	11.577.195,05	
Cota-Parte do FPM	16.123.625,00	7.336.458,19	
Cota-Parte do ICMS	3.360.835,00	1.250.422,64	
Cota-Parte do IPVA	560.180,00	172.449,09	
Cota-Parte do ITR	5.175,00	67,81	
Transferências da LC 61/1989	102.435,00	7.787,46	
Transferências do FUNDEB	11.072.000,00	3.291.497,41	
Outras Transferências Correntes	2.873.551,50	-481.487,55	
Demais Receitas Correntes	63.870,00	15,59	
Outras Receitas Financeiras (III)	5.175,00	0,00	
Receitas Correntes Restantes	43.870,00	15,59	
RECEITAS PRIMÁRIAS CORRENTES (EXCETO FONTES RPPS) (IV)	36.484.368,50	11.914.033,53	
RECEITAS PRIMÁRIAS CORRENTES (COM FONTES RPPS) (V)	0,00	0,00	
RECEITAS NÃO PRIMÁRIAS CORRENTES (COM FONTES RPPS) (VI)	0,00	0,00	
RECEITAS DE CAPITAL (EXCETO FONTES RPPS) (VII)	1.271.015,00	300.000,00	
Operações de Crédito (VIII)	54.750,00	0,00	
Amortização de Empréstimos (IX)	0,00	0,00	
Alienação de Bens	54.000,00	0,00	
Receitas de Alienação de Investimentos Temporários (X)	0,00	0,00	
Receitas de Alienação de Investimentos Permanentes (XI)	0,00	0,00	
Outras Alienações de Bens	54.000,00	0,00	
Transferências de Capital	1.162.265,00	300.000,00	
Convênios	925.920,00	0,00	
Outras Transferências de Capital	236.345,00	300.000,00	
Outras Receitas de Capital	0,00	0,00	
Outras Receitas de Capital Não Primárias (XII)	0,00	0,00	
Outras Receitas de Capital Primárias	0,00	0,00	
RECEITAS PRIMÁRIAS DE CAPITAL (XIII)=VII-(VIII+IX+X+XI+XII)	1.216.265,00	300.000,00	
RECEITAS PRIMÁRIAS DE CAPITAL (COM FONTES RPPS) (XIV)	0,00	0,00	
RECEITAS NÃO PRIMÁRIAS DE CAPITAL (COM FONTES RPPS) (XV)	0,00	0,00	
RECEITA PRIMÁRIA TOTAL (XVI) = (IV + V + XIII + XIV)	37.700.633,50	12.214.033,53	
RECEITA PRIMÁRIA TOTAL(EXCETO FONTES RPPS)(XVII)=(IV+XIII)	37.700.633,50	12.214.033,53	



RREO - Anexo 6 (LRF, Art. 53, inciso III)

Em reais

DESPESAS PRIMÁRIAS	Até o Bimestre / 2023						INSCRITAS EM RESTOS A PAGAR NÃO PROCESSADOS	
	DOTAÇÃO ATUALIZADA	DESPESAS EMPENHADAS	DESPESAS LIQUIDADAS	DESPESAS PAGAS (a)	RP PROCESSADOS PAGOS (b)	LIQUIDADOS		
						PAGOS (c)		
DESPESAS CORRENTES (EXCETO FONTES RPPS) (XVIII)	32.635.109,00	13.639.972,64	10.838.826,28	9.639.161,65	1.292.514,95	0,00	0,00	
Pessoal e Encargos Sociais	18.293.000,00	5.937.981,78	4.492.003,39	4.488.003,39	218.031,29	0,00	0,00	
Juros e Encargos da Dívida (XIX)	5.000,00	0,00	0,00	0,00	0,00	0,00	0,00	
Outras Despesas Correntes	14.337.109,00	7.701.990,86	6.346.822,89	5.151.158,26	1.074.483,66	0,00	0,00	
Transferências Constitucionais e Legais	0,00	0,00	0,00	0,00	0,00	0,00	0,00	
Demais Despesas Correntes	14.337.109,00	7.701.990,86	6.346.822,89	5.151.158,26	1.074.483,66	0,00	0,00	
DESPESAS PRIMÁRIAS CORRENTES (EXCETO FONTES RPPS) (XX)=(XVIII-XIX)	32.630.109,00	13.639.972,64	10.838.826,28	9.639.161,65	1.292.514,95	0,00	0,00	
DESPESAS PRIMÁRIAS CORRENTES (COM FONTES RPPS) (XXI)	0,00	0,00	0,00	5.151.158,26	0,00	0,00	0,00	
DESPESAS NÃO PRIMÁRIAS CORRENTES (COM FONTES RPPS) (XXII)	0,00	0,00	0,00	0,00	0,00	0,00	0,00	
DESPESAS DE CAPITAL (EXCETO FONTES RPPS) (XXIII)	4.984.891,00	1.366.414,91	820.007,43	715.297,94	41.831,82	0,00	0,00	
Investimentos	4.162.891,00	766.414,91	367.674,53	262.965,04	41.831,82	0,00	0,00	
Inversões Financeiras	0,00	0,00	0,00	0,00	0,00	0,00	0,00	
Concessão de Empréstimos e Financiamentos (XXIV)	0,00	0,00	0,00	0,00	0,00	0,00	0,00	
Aquisição de Título de Capital já Integralizado (XXV)	0,00	0,00	0,00	0,00	0,00	0,00	0,00	
Aquisição de Título de Crédito (XXVI)	0,00	0,00	0,00	0,00	0,00	0,00	0,00	
Demais Inversões Financeiras	0,00	0,00	0,00	0,00	0,00	0,00	0,00	
Amortização da Dívida (XXVII)	822.000,00	600.000,00	452.332,90	452.332,90	0,00	0,00	0,00	
DESPESAS PRIMÁRIAS DE CAPITAL (EXCETO FONTES RPPS) (XXVIII)]	4.162.891,00	766.414,91	367.674,53	262.965,04	41.831,82	0,00	0,00	
RESERVA DE CONTINGÊNCIA (XXIX)	380.000,00	0,00	0,00	0,00	0,00	0,00	0,00	
DESPESAS PRIMÁRIAS DE CAPITAL (COM FONTES RPPS) (XXX)	0,00	0,00	0,00	0,00	0,00	0,00	0,00	
DESPESAS NÃO PRIMÁRIAS DE CAPITAL (COM FONTES RPPS) (XXXI)	0,00	0,00	0,00	0,00	0,00	0,00	0,00	
DESPESA PRIMÁRIA TOTAL (XXXII) = (XX + XXI + XXVIII + XXIX + XXX)	37.173.000,00	14.406.387,55	11.206.500,81	9.902.126,69	1.334.346,77	0,00	0,00	
DESPESA PRIMÁRIA TOTAL (EXCETO FONTES RPPS) (XXXIII) = (XX + XXVIII + XXIX)	37.173.000,00	14.406.387,55	11.206.500,81	9.902.126,69	1.334.346,77	0,00	0,00	
RESULTADO PRIMARIO (COM RPPS) Acima da Linha (XXXIV) = XVIa - (XXXIIa + XXXIIb + XXXIIc)							977.560,07	
RESULTADO PRIMARIO (SEM RPPS) Acima da Linha (XXXV) = XVIIa - (XXXIIIa + XXXIIIb + XXXIIIc)							977.560,07	
META FISCAL PARA O RESULTADO PRIMÁRIO							VALOR CORRENTE	
Meta fixada no Anexo de Metas Fiscais da LDO para o exercício de referência							380.812,00	



RREO - Anexo 6 (LRF, Art. 53, inciso III)

Em reais

JUROS NOMINAIS	Até o Bimestre					
	VALOR INCORRIDO					
Juros, Encargos e Variações Monetárias Ativos (XXXVI)		88.818,58				
Juros, Encargos e Variações Monetárias Passivos (XXXVII)		0,00				
RESULTADO NOMINAL (SEM RPPS) - Acima da Linha (XXXVIII) = XXXV + (XXXVI - XXXVII)		1.066.378,65				
META FISCAL PARA O RESULTADO NOMINAL	VALOR CORRENTE					
Meta fixada no Anexo de Metas Fiscais da LDO para o exercício de referência		3.039.069,00				
CÁLCULO DO RESULTADO NOMINAL	SALDO					
	Em 31/Dez/2022 (a)	Em 2º Bimestre (b)				
DÍVIDA CONSOLIDADA (XXXIX)	0,00	0,00				
DEDUÇÕES (XL)	2.098.055,23	1.003.609,77				
Disponibilidade de Caixa	2.098.055,23	1.003.609,77				
Disponibilidade de Caixa bruta	2.126.012,05	2.559.951,18				
(-) Restos a Pagar Processados (XLI)	27.956,82	1.306.389,95				
(-) Depósitos Restituíveis e Valores Vinculados	0,00	249.951,46				
Demais Haveres Financeiros	0,00	0,00				
DÍVIDA CONSOLIDADA LÍQUIDA (XLII) = (XXXIX - XL)	-2.098.055,23	-1.003.609,77				
RESULTADO NOMINAL - Abaixo da Linha (XLIII) = (XLIIa - XLIIb)		-1.094.445,46				
AJUSTE METODOLÓGICO	Até o Bimestre					
VARIAÇÃO SALDO RPP = (XLIV) = (XLIIa - XLIIb)		-1.278.433,13				
RECEITA DE ALIENAÇÃO DE INVESTIMENTOS PERMANENTES (XLV) = (XI)		0,00				
VARIAÇÃO CAMBIAL (XLVI)		0,00				
VARIAÇÃO DO SALDO DE PRECATÓRIOS INTEGRANTES DA DC (XLVII)		0,00				
VARIAÇÃO DO SALDO DAS DEMAIS OBRIGAÇÕES INTEGRANTES DA DC (XLVIII)		0,00				
OUTROS AJUSTES (XLIX)		0,00				
RESULTADO NOMINAL (SEM RPPS) AJUSTADO - Abaixo da Linha (L) = XLIII + (XLIV - XLV + XLVI + XLVII + XLVIII) +/- (XLIX)		-2.372.878,59				
RESULTADO PRIMÁRIO (SEM RPPS) - Abaixo da Linha (LI) = (L) - (XXXVI - XXXVII)		-2.461.697,17				
INFORMAÇÕES ADICIONAIS	PREVISÃO ORÇAMENTÁRIA					
SALDO DE EXERCÍCIOS ANTERIORES		45.392.384,00				
Recursos Arrecadados em Exercícios Anteriores - RPPS		45.392.384,00				
Superávit Financeiro Utilizado para Abertura e Reabertura de Créditos Adicionais		0,00				
RESERVA ORÇAMENTÁRIA DO RPPS		38.000.000,00				
DEMONSTRATIVO DE CUMPRIMENTO DO LIMITE PARA DESPESAS PRIMÁRIAS CORRENTES						
DESPESAS PRIMÁRIAS CORRENTES * APURADAS CONFORME O ART. 4º DA LC 156/16 (INCLUÍDAS AS DESPESAS INTRA-ORÇAMENTÁRIAS)	Despesas Empenhadas		Despesas Liquidadas		Inscritas em RP Não Processados	
	Até o Bimestre	Até o Bimestre	Até o Bimestre	Até o Bimestre	Até o Bimestre	Até o Bimestre
DESPESAS CORRENTES (XLI)	0,00	0,00	0,00	0,00	0,00	0,00
Pessoal e Encargos Sociais	0,00	0,00	0,00	0,00	0,00	0,00
Juros e Encargos da Dívida(XLII)	0,00	0,00	0,00	0,00	0,00	0,00
Outras Despesas Correntes	0,00	0,00	0,00	0,00	0,00	0,00
DESPESAS PRIMÁRIAS CORRENTES (XLIII) = (XLI - XLII)	0,00	0,00	0,00	0,00	0,00	0,00
Transferências Constitucionais (XLIV)	0,00	0,00	0,00	0,00	0,00	0,00
Contribuições para o PIS/PASEP (XLV)	0,00	0,00	0,00	0,00	0,00	0,00
DESPESAS PRIMÁRIAS CORRENTES APURADAS CONFORME O ART. 4º DA LC 156/16 (XLVI)	0,00	0,00	0,00	0,00	0,00	0,00

FONTE: Sistema: Sistema CONTÁBIL, Unidade Responsável: PREFEITURA MUNICIPAL DE SÃO MIGUEL DAS MATAS, Emissão:24/05/2023, às 09:49:23, Assinado Digitalmente no dia 24/05/2023, às 09:49:23.

Valdelino de Jesus Santos
Prefeito Municipal
CPF: 371.778.425-00

Felizardo da Conceição
Sec. de Finanças
CPF: 988.051.855-15

Eronidino Santos Silva Junior
Contador(a)
Reg. Prof.: CRC-BA 027676/O-9



BA - EXECUTIVO

PREFEITURA MUNICIPAL DE SÃO MIGUEL DAS MATAS

RELATÓRIO RESUMIDO DE EXECUÇÃO ORÇAMENTÁRIA

DEMONSTRATIVOS DOS RESTOS A PAGAR POR PODER E ÓRGÃO

ORÇAMENTO FISCAL DA SEGURIDADE SOCIAL

(JANEIRO A ABRIL) - 2º BIMESTRE de 2023

RREO - Anexo 7 (LRF, Art. 53, inciso V)


Em Reais

PODER / ÓRGÃO	RESTOS A PAGAR PROCESSADOS E NÃO PROCESSADOS LIQUIDADOS EM EXERCÍCIOS ANTERIORES					RESTOS A PAGAR NÃO PROCESSADOS					Saldo Total L = (e + k)	
	Inscritos		Pagos (c)	Cancelados (d)	Saldo e = (a + b) - (c + d)	Inscritos		Liquidados (h)	Pagos (i)	Cancelados (j)		Saldo k = (f + g) - (i + j)
	Em Exercícios Anteriores (a)	Em 31 de dezembro de 2022 (b)				Em Exercícios Anteriores (f)	Em 31 de dezembro de 2022 (g)					
RESTOS A PAGAR (EXCETO INTRA-ORÇAMENTÁRIOS) (I)	464.996,03	1.547.581,15	1.334.346,77	0,00	678.230,41	26.806,50	429.739,33	425.363,33	425.363,33	0,00	31.182,50	709.412,91
PODER EXECUTIVO	464.996,03	1.519.624,33	1.306.389,95	0,00	678.230,41	26.806,50	429.739,33	425.363,33	425.363,33	0,00	31.182,50	709.412,91
PREFEITURA MUNICIPAL DE SÃO MIGUEL DAS MATAS	265.323,08	520.726,64	534.218,64	0,00	251.831,08	5.697,66	249.003,84	248.997,84	248.997,84	0,00	5.703,66	257.534,74
FUNDO MUNICIPAL DE SAÚDE DE SÃO MIGUEL DAS MATAS	176.415,20	359.221,54	338.050,10	0,00	197.586,64	21.108,84	98.805,38	98.805,38	98.805,38	0,00	21.108,84	218.695,48
FUNDO DE ASSISTÊNCIA SOCIAL SÃO MIGUEL DAS MATAS	23.257,75	42.430,41	20.699,41	0,00	44.988,75	0,00	2.500,00	2.490,00	2.490,00	0,00	10,00	44.998,75
FUNDO DE EDUCAÇÃO DE SÃO MIGUEL DAS MATAS	0,00	597.245,74	413.421,80	0,00	183.823,94	0,00	79.430,11	75.070,11	75.070,11	0,00	4.360,00	188.183,94
PODER LEGISLATIVO	0,00	27.956,82	27.956,82	0,00	0,00	0,00	0,00	0,00	0,00	0,00	0,00	0,00
CÂMARA MUNICIPAL DE SÃO MIGUEL DAS MATAS	0,00	27.956,82	27.956,82	0,00	0,00	0,00	0,00	0,00	0,00	0,00	0,00	0,00
RESTOS A PAGAR (INTRA-ORÇAMENTÁRIOS) (II)	0,00	0,00	0,00	0,00	0,00	0,00	0,00	0,00	0,00	0,00	0,00	0,00
TOTAL (XIV) = (XII + XIII)	464.996,03	1.547.581,15	1.334.346,77	0,00	678.230,41	26.806,50	429.739,33	425.363,33	425.363,33	0,00	31.182,50	709.412,91

FONTE: Sistema: Sistema CONTÁBIL, Unidade Responsável: PREFEITURA MUNICIPAL DE SÃO MIGUEL DAS MATAS, Emissão:24/05/2023, às 09:49:14, Assinado Digitalmente no dia 24/05/2023, às 09:49:14.

Valdelino de Jesus Santos
Prefeito Municipal
CPF: 371.778.425-00

Felizardo da Conceição
Sec. de Finanças
CPF: 988.051.855-15


Erodino Santos Silva Junior
Contador(a)
Reg. Prof.: CRC-BA 027676/O-9



RECEITA RESULTANTE DE IMPOSTOS (Arts. 212 e 212-A da Constituição Federal)					
RECEITA RESULTANTE DE IMPOSTOS (caput do art. 212 da Constituição)	PREVISÃO ATUALIZADA (a)			RECEITAS REALIZADAS Até o Bimestre(b)	
1- RECEITA DE IMPOSTOS	1.778.871,50			161.972,88	
1.1- Receita Resultante do Imposto sobre a Propriedade Predial e Territorial Urbana – IPTU	464.960,00			96.127,72	
1.2- Receita Resultante do Imposto sobre Transmissão Inter Vivos – ITBI	89.941,50			8.476,37	
1.3- Receita Resultante do Imposto sobre Serviços de Qualquer Natureza – ISS	307.015,00			47.499,72	
1.4- Receita Resultante do Imposto de Renda Retido na Fonte – IRRF	916.955,00			9.869,07	
2- RECEITA DE TRANSFERÊNCIAS CONSTITUCIONAIS E LEGAIS	20.152.250,00			8.767.185,19	
2.1- Cota-Parte FPM	16.123.625,00			7.336.458,19	
2.1.1- Parcela referente à CF, art. 159, I, alínea b	14.252.430,00			7.336.458,19	
2.1.2- Parcela referente à CF, art. 159, I, alínea d e e	1.871.195,00			0,00	
2.2- Cota-Parte ICMS	3.360.835,00			1.250.422,64	
2.3- Cota-Parte IPI-Exportação	102.435,00			7.787,46	
2.4- Cota-Parte ITR	5.175,00			67,81	
2.5- Cota-Parte IPVA	560.180,00			172.449,09	
2.6- Cota-Parte IOF-Ouro	0,00			0,00	
2.7- Compensações Financeiras Provenientes de Impostos e Transferências Constitucionais	0,00			0,00	
3- TOTAL DA RECEITA DE IMPOSTOS (1 + 2)	21.931.121,50			8.929.158,07	
4- TOTAL DESTINADO AO FUNDEB - 20% DE ((2.1.1) + (2.2) + (2.3) + (2.4) + (2.5) + (2.7))	3.656.211,00			1.753.437,04	
5- VALOR MÍNIMO A SER APLICADO ALÉM DO VALOR DESTINADO AO FUNDEB - 5% DE ((2.1.1) + (2.2) + (2.3) + (2.4) + (2.5) + (2.7)) + 25% DE ((1.1) + (1.2) + (1.3) + (1.4) + (2.1.2) + (2.6))	1.826.569,38			478.852,48	
FUNDEB					
RECEITAS RECEBIDAS DO FUNDEB NO EXERCÍCIO	PREVISÃO ATUALIZADA (a)			RECEITAS REALIZADAS Até o Bimestre (b)	
6- RECEITAS RECEBIDAS DO FUNDEB	11.081.000,00			3.299.936,75	
6.1- FUNDEB - Impostos e Transferências de Impostos	9.111.000,00			2.184.727,41	
6.1.1- Principal	9.102.000,00			2.176.288,07	
6.1.2- Rendimentos de Aplicação Financeira	9.000,00			8.439,34	
6.2- FUNDEB - Complementação da União - VAAF	170.000,00			836.461,46	
6.2.1- Principal	170.000,00			836.461,46	
6.2.2- Rendimentos de Aplicação Financeira	0,00			0,00	
6.3- FUNDEB - Complementação da União - VAAT	1.500.000,00			257.009,58	
6.3.1- Principal	1.500.000,00			257.009,58	
6.3.2- Rendimentos de Aplicação Financeira	0,00			0,00	
6.3.3- Ressarcimento de recursos do Fundeb	0,00			0,00	
6.4- FUNDEB - Complementação da União - VAAR	300.000,00			21.738,30	
6.4.1- Principal	300.000,00			21.738,30	
6.4.2- Rendimentos de Aplicação Financeira	0,00			0,00	
6.4.3- Ressarcimento de recursos do Fundeb	0,00			0,00	
7- RESULTADO LÍQUIDO DAS TRANSFERÊNCIAS DO FUNDEB (6.1.1 – 4)	5.445.789,00			422.851,03	
RECURSOS RECEBIDOS EM EXERCÍCIOS ANTERIORES E NÃO UTILIZADOS (SUPERÁVIT)	VALOR				
8- TOTAL DOS RECURSOS DE SUPERÁVIT	0,00				
8.1- SUPERÁVIT DO EXERCÍCIO IMEDIATAMENTE ANTERIOR	0,00				
8.2- SUPERÁVIT RESIDUAL DE OUTROS EXERCÍCIOS	0,00				
9- TOTAL DOS RECURSOS DO FUNDEB DISPONÍVEIS PARA UTILIZAÇÃO (6 +8)	3.299.936,75				
DESPESAS COM RECURSOS DO FUNDEB (Por Subfunção)6	DOTAÇÃO ATUALIZADA (c)	DESPESAS EMPENHADAS Até o Bimestre (d)	DESPESAS LIQUIDADAS Até o Bimestre (e)	DESPESAS PAGAS Até o Bimestre (f)	INSCRITAS EM RESTOS A PAGAR NÃO PROCESSADOS 6 (g)
10- TOTAL DAS DESPESAS COM RECURSOS DO FUNDEB	11.140.000,00	3.318.587,51	2.989.000,76	2.944.717,61	0,00
10.1- PROFISSIONAIS DA EDUCAÇÃO BÁSICA	0,00	2.926.000,00	2.607.063,07	2.607.063,07	0,00
10.1.1- Educação Infantil	0,00	450.000,00	428.711,63	428.711,63	0,00
10.1.2- Ensino Fundamental	0,00	2.476.000,00	2.178.351,44	2.178.351,44	0,00
10.1.3- Educação de Jovens e Adultos	0,00	0,00	0,00	0,00	0,00
10.1.4- Educação Especial	0,00	0,00	0,00	0,00	0,00
10.1.5- Administração Geral	0,00	0,00	0,00	0,00	0,00
10.2- OUTRAS DESPESAS	11.140.000,00	392.587,51	381.937,69	337.654,54	0,00
10.2.1- Educação Infantil	3.387.000,00	110,00	0,00	0,00	0,00
10.2.2- Ensino Fundamental	6.283.000,00	392.477,51	381.937,69	337.654,54	0,00
10.2.3- Educação de Jovens e Adultos	0,00	0,00	0,00	0,00	0,00
10.2.4- Educação Especial	0,00	0,00	0,00	0,00	0,00
10.2.5- Administração Geral	1.470.000,00	0,00	0,00	0,00	0,00
10.2.6- Transporte (Escolar)	0,00	0,00	0,00	0,00	0,00
10.2.7- Outras	0,00	0,00	0,00	0,00	0,00

INDICADORES DO FUNDEB

DESPESAS CUSTEADAS COM RECEITAS DO FUNDEB RECEBIDAS NO EXERCÍCIO	DESPESAS EMPENHADAS Até o Bimestre (d)	DESPESAS LIQUIDADAS Até o Bimestre (e)	DESPESAS PAGAS Até o Bimestre (f)	INSCRITAS EM RESTOS A PAGAR NÃO PROCESSADOS	INSCRITAS EM RESTOS A PAGAR NÃO PROCESSADOS (SEM DISPONIBILIDADE DE CAIXA)	DESPESAS EMPENHADAS EM VALOR SUPERIOR AO TOTAL DAS RECEITAS RECEBIDAS NO
11- TOTAL DAS DESPESAS CUSTEADAS COM RECURSOS DO FUNDEB RECEBIDAS NO EXERCÍCIO	3.318.587,51	2.989.000,76	2.944.717,61	329.586,75	0,00	0,00
11.1- Total das Despesas custeadas com FUNDEB - Impostos e Transferências de Impostos	3.318.587,51	2.989.000,76	2.944.717,61	329.586,75	0,00	804.273,35
11.2- Total das Despesas custeadas com FUNDEB - Complementação da União - VAAF	0,00	0,00	0,00	0,00	0,00	0,00
11.3- Total das Despesas custeadas com FUNDEB - Complementação da União - VAAT	0,00	0,00	0,00	0,00	0,00	0,00
11.4- Total das Despesas custeadas com FUNDEB - Complementação da União - VAAR	0,00	0,00	0,00	0,00	0,00	0,00
12- TOTAL DAS DESPESAS DO FUNDEB COM PROFISSIONAIS DA EDUCAÇÃO BÁSICA	2.926.000,00	2.607.063,07	2.607.063,07	0,00	0,00	0,00
13- Total das Despesas custeadas com FUNDEB - Complementação da União - VAAT Aplicadas na Educação Infantil	0,00	0,00	0,00	0,00	0,00	0,00
14- Total das Despesas custeadas com FUNDEB - Complementação da União - VAAT Aplicadas em Despesa de Capital	0,00	0,00	0,00	0,00	0,00	0,00
INDICADORES - Art. 212-A, inciso XI e § 3º - Constituição Federal	VALOR EXIGIDO (j)		VALOR APLICADO (k)	VALOR CONSIDERADO APOS DEDUÇÕES(l)		% APLICADA (m)
15- Mínimo de 70% do FUNDEB na Remuneração dos Profissionais da Educação Básica	2.294.738,91		2.607.063,07	2.607.063,07		79,53
16- Percentual de 50% da Complementação da União ao FUNDEB (VAAT) na Educação Infantil	128.504,79		0,00	0,00		0,00
17- Mínimo de 15% da Complementação da União ao FUNDEB - VAAT em Despesas de Capital	38.551,44		0,00	0,00		0,00

INDICADOR - Art.25, § 3º - Lei nº 14.113, de 2020 - (Máximo de 10% de Superávit)	VALOR MÁXIMO PERMITIDO (n)	VALOR NÃO APLICADO (o)	VALOR NÃO APLICADO APÓS AJUSTE(p)	VALOR NÃO APLICADO EXCEDENTE AO MÁXIMO PERMITIDO(q)	% NÃO APLICADA (r)
18- Total da Receita Recebida e não Aplicada no Exercício	329.993,67	310.935,99	310.935,99	0,00	9,42

INDICADOR - Art.25, § 3º - Lei nº 14.113, de 2020 - (Aplicação do Superávit de Exercício Anterior)	VALOR DE SUPERÁVIT PERMITIDO NO EXERCÍCIO ANTERIOR (s)	VALOR NÃO APLICADO NO EXERCÍCIO ANTERIOR (t)	VALOR DE SUPERÁVIT APLICADO ATÉ O PRIMEIRO QUADRIMESTRE (u)	VALOR APLICADO APÓS O PRIMEIRO QUADRIMESTRE (v)	VL. TOTAL DE SUPERÁVIT NÃO APLICADO ATÉ O FINAL DO EXERCÍCIO (w)	VALOR DE SUPERÁVIT PERMITIDO NO EXERCÍCIO ANTERIOR NÃO APLICADO NO EXERCÍCIO ATUAL (x)
19- Total das Despesas custeadas com Superávit do FUNDEB	0,00	0,00	0,00	0,00	0,00	0,00
19.1- Total das Despesas custeadas com FUNDEB - Impostos e Transferências de Impostos	0,00	0,00	0,00	0,00	0,00	0,00
19.2- Total das Despesas custeadas com FUNDEB - Complementação da União (VAAF + VAAT)	0,00	0,00	0,00	0,00	0,00	0,00

DESPESAS COM MANUTENÇÃO E DESENVOLVIMENTO DO ENSINO – MDE - CUSTEADAS COM RECEITA DE IMPOSTOS (EXCETO FUNDEB)

DESPESAS COM AÇÕES TÍPICAS DE MDE - RECEITAS DE IMPOSTOS - EXCETO FUNDEB (Por Subfunção)	DOTAÇÃO ATUALIZADA (c)	DESPESAS EMPENHADAS (d)	DESPESAS LIQUIDADAS (e)	DESPESAS PAGAS (f)	INSCRITAS EM RESTOS A PAGAR NÃO PROCESSADOS (g)
20-TOTAL DAS DESPESAS COM AÇÕES TÍPICAS DE MDE CUSTEADAS COM RECEITAS DE IMPOSTOS	0,00	609.765,69	547.901,89	386.676,26	0,00
20.1- Educação Infantil	0,00	12.980,00	12.870,00	12.870,00	0,00
20.2- Ensino Fundamental	0,00	71.424,05	68.176,27	54.630,67	0,00
20.3- Educação de Jovens e Adultos	0,00	0,00	0,00	0,00	0,00
20.4- Educação Especial	0,00	0,00	0,00	0,00	0,00
20.5- Administração Geral	0,00	525.361,64	466.855,62	319.175,59	0,00
20.6- Transporte (Escolar)	0,00	0,00	0,00	0,00	0,00
20.7- Outras	0,00	0,00	0,00	0,00	0,00

DESPESAS COM MANUTENÇÃO E DESENVOLVIMENTO DO ENSINO – MDE - CUSTEADAS COM RECEITA DE IMPOSTOS E COM RECURSOS DO FUNDEB

DESPESAS COM AÇÕES TÍPICAS DE MDE - RECEITAS DE IMPOSTOS E RECURSOS DO FUNDEB (Por Área de Atuação)	DOTAÇÃO ATUALIZADA (c)	DESPESAS EMPENHADAS (d)	DESPESAS LIQUIDADAS (e)	DESPESAS PAGAS (f)	INSCRITAS EM RESTOS A PAGAR NÃO PROCESSADOS (g)
21- TOTAL DAS DESPESAS COM AÇÕES TÍPICAS DE MDE CUSTEADAS COM RECEITAS DE IMPOSTOS E FUNDEB	9.670.000,00	3.402.991,56	3.070.047,03	3.012.218,28	0,00
21.1- EDUCAÇÃO INFANTIL	3.387.000,00	463.090,00	441.581,63	441.581,63	0,00
21.1.1 - Creche	0,00	0,00	0,00	0,00	0,00
21.1.2 - Pré-escola	3.387.000,00	463.090,00	441.581,63	441.581,63	0,00
21.2- ENSINO FUNDAMENTAL	6.283.000,00	2.939.901,56	2.628.465,40	2.570.636,65	0,00

APURAÇÃO DAS DESPESAS PARA FINS DE LIMITE MÍNIMO CONSTITUCIONAL

	VALOR
22- TOTAL DAS DESPESAS DE MDE CUSTEADAS COM RECURSOS DE IMPOSTOS = L20(d ou e)	547.901,89
23- TOTAL DAS RECEITAS TRANSFERIDAS AO FUNDEB = (L4)	1.753.437,04
24- (-) RECEITAS DO FUNDEB NÃO UTILIZADAS NO EXERCÍCIO, EM VALOR SUPERIOR A 10% = L18(q)	0,00
25- (-) SUPERÁVIT PERMITIDO NO EXERCÍCIO IMEDIATAMENTE ANTERIOR NÃO APLICADO NO EXERCÍCIO ATUAL = L19.1(x)	0,00
26- (-) RESTOS A PAGAR NÃO PROCESSADOS INSCRITOS NO EXERCÍCIO SEM DISPONIBILIDADE FINANCEIRA DE RECURSOS DE IMPOSTOS4	0,00
27-CANCELAMENTO, NO EXERCÍCIO, DE RP INSCRITOS COM DISP. FINANCEIRA DE RECURSOS DE IMPOSTOS VINCULADOS AO ENSINO = L30.1(af) + L30.2(af)	0,00
28- TOTAL DAS DESPESAS PARA FINS DE LIMITE (22 + 23) - (24 + 25 + 26 + 27)	2.301.338,93

APURAÇÃO DO LIMITE MÍNIMO CONSTITUCIONAL	VALOR EXIGIDO (z)	VALOR APLICADO (aa)	% APLICADA (ab)
29- APLICAÇÃO EM MDE SOBRE A RECEITA RESULTANTE DE IMPOSTOS	2.232.289,52	2.301.338,93	25,77

RESTOS A PAGAR INSCRITOS EM EXERCÍCIOS ANTERIORES COM DISPONIBILIDADE FINANCEIRA DE RECURSOS DE IMPOSTOS E DO FUNDEB	SALDO INICIAL (ac)	RP LIQUIDADOS (ad)	RP PAGOS (ae)	RP CANCELADOS (af)	SALDO FINAL ag=(ac)-(ad)-(af)
30- RESTOS A PAGAR DE DESPESAS COM MDE	0,00	0,00	0,00	0,00	0,00
30.1 - Executadas com Recursos de Impostos e Transferências de Impostos	0,00	0,00	0,00	0,00	0,00
30.2 - Executadas com Recursos do FUNDEB - Impostos	0,00	0,00	0,00	0,00	0,00
30.3 - Executadas com Recursos do FUNDEB - Complementação da União (VAAT + VAAF+VAAR)	0,00	0,00	0,00	0,00	0,00

RECEITAS ADICIONAIS PARA FINANCIAMENTO DO ENSINO	PREVISÃO ATUALIZADA (a)	RECEITAS REALIZADAS Até o Bimestre(b)
31- TOTAL DAS RECEITAS ADICIONAIS PARA FINANCIAMENTO DO ENSINO = (35 + 36 + 37 + 38 + 39)	1.598.870,00	293.141,09
31.1- RECEITA DE TRANSFERÊNCIAS DO FNDE (INCLUINDO RENDIMENTOS DE APLICAÇÃO FINANCEIRA)	1.085.500,00	149.399,46
31.1.1- Salário-Educação	382.000,00	89.332,55
31.1.2- PDDE	32.000,00	0,00
31.1.3- PNAE	231.000,00	50.680,04
31.1.4 - PNATE	410.000,00	2.348,40
31.1.5- Outras Transferências do FNDE	30.500,00	7.038,47
31.2- RECEITA DE TRANSFERÊNCIAS DE CONVÊNIOS	198.500,00	0,00
31.3- RECEITA DE ROYALTIES DESTINADOS À EDUCAÇÃO	240.120,00	143.741,63
31.4- RECEITA DE OPERAÇÕES DE CRÉDITO VINCULADAS À EDUCAÇÃO	54.750,00	0,00
31.5- OUTRAS RECEITAS PARA FINANCIAMENTO DO ENSINO	20.000,00	0,00

OUTRAS DESPESAS COM EDUCAÇÃO (Por Subfunção)6	DOTAÇÃO ATUALIZADA (c)	DESPESAS EMPENHADAS (d)	DESPESAS LIQUIDADAS (e)	DESPESAS PAGAS (f)	INSCRITAS EM RESTOS A PAGAR NÃO PROCESSADOS (g)
32- TOTAL DAS OUTRAS DESPESAS COM EDUCAÇÃO	4.519.000,00	246.259,00	172.353,72	120.448,46	73.905,28
32.1- EDUCAÇÃO INFANTIL	53.000,00	10,00	0,00	0,00	10,00
32.2- ENSINO FUNDAMENTAL	2.154.000,00	167.849,00	128.252,89	96.356,81	39.596,11
32.3- ENSINO MÉDIO	0,00	0,00	0,00	0,00	0,00
32.4- ENSINO SUPERIOR	0,00	0,00	0,00	0,00	0,00
32.5- ENSINO PROFISSIONAL	0,00	0,00	0,00	0,00	0,00
32.6- EDUCAÇÃO DE JOVENS E ADULTOS	0,00	0,00	0,00	0,00	0,00
32.7- EDUCAÇÃO ESPECIAL	0,00	0,00	0,00	0,00	0,00
32.8- OUTRAS	2.312.000,00	78.400,00	44.100,83	24.091,65	34.299,17

TOTAL GERAL DAS DESPESAS COM EDUCAÇÃO	DOTAÇÃO ATUALIZADA (c)	DESPESAS EMPENHADAS (d)	DESPESAS LIQUIDADAS (e)	DESPESAS PAGAS (f)	INSCRITAS EM RESTOS A PAGAR NÃO PROCESSADOS (g)
33- TOTAL GERAL DAS DESPESAS COM EDUCAÇÃO (10 + 20 + 32)	15.871.000,00	4.288.393,85	3.772.809,69	3.515.395,65	515.584,16
33.1- Despesas Correntes	14.527.000,00	4.288.183,85	3.772.809,69	3.515.395,65	515.374,16
33.1.1- Pessoal Ativo	10.332.700,00	2.980.500,00	2.647.934,67	2.643.934,67	332.565,33
33.1.2- Pessoal Inativo	6.300,00	3.298,05	3.298,05	3.298,05	0,00
33.1.3-Transferências às instituições comunitárias, confessionais ou filantrópicas sem fins lucrativo	0,00	0,00	0,00	0,00	0,00
33.1.4- Outras Despesas Correntes	4.188.000,00	1.304.385,80	1.121.576,97	868.162,93	182.808,83
33.2- Despesas de Capital	1.344.000,00	210,00	0,00	0,00	210,00
33.2.1- Transferências às instituições comunitárias, confessionais ou filantrópicas sem fins lucrativo	0,00	0,00	0,00	0,00	0,00
33.2.2- Outras Despesas de Capital	1.344.000,00	210,00	0,00	0,00	210,00

CONTROLE DA DISPONIBILIDADE FINANCEIRA E CONCILIAÇÃO BANCÁRIA	FUNDEB	SALÁRIO EDUCAÇÃO
34- DISPONIBILIDADE FINANCEIRA EM 31 DE DEZEMBRO DE <EXERCÍCIO ANTERIOR>	71.557,31	37.243,45
35- (+) INGRESSO DE RECURSOS ATÉ O BIMESTRE (orçamentário)	3.303.806,72	89.332,55
36- (-) PAGAMENTOS EFETUADOS ATÉ O BIMESTRE (orçamentário e restos a pagar)	3.214.801,51	120.323,80
37- (=) DISPONIBILIDADE FINANCEIRA ATÉ O BIMESTRE	160.562,52	6.252,20
38- (+) AJUSTES POSITIVOS (RETENÇÕES E OUTROS VALORES EXTRAORÇAMENTÁRIOS)	0,00	0,00
39- (-) AJUSTES NEGATIVOS (OUTROS VALORES EXTRAORÇAMENTÁRIOS)	0,00	0,00
40- (=) SALDO FINANCEIRO CONCILIADO (Saldo Bancário)	160.562,52	6.252,20

FONTE: Sistema: Sistema CONTÁBIL, Unidade Responsável: PREFEITURA MUNICIPAL DE SÃO MIGUEL DAS MATAS, Emissão:24/05/2023, às 09:49:24, Assinado Digitalmente no dia 24/05/2023, às 09:49:24.

1 SE RESULTADO LÍQUIDO DA TRANSFERÊNCIA (7) > 0 = ACRÉSCIMO RESULTANTE DAS TRANSFERÊNCIAS DO FUNDEB, SE RESULTADO LÍQUIDO DA TRANSFERÊNCIA (7) < 0 = DECRÉSCIMO RESULTANTE DAS TRANSFERÊNCIAS DO FUNDEB

2 Limites mínimos anuais a serem cumpridos no encerramento do exercício.

3 Art. 25, § 3º, Lei 14.113/2020: "Até 10% (dez por cento) dos recursos recebidos à conta dos Fundos, inclusive relativos à complementação da União, nos termos do § 2º do art. 16 desta Lei, poderão ser utilizados no primeiro quadrimestre do exercício imediatamente subsequente, mediante abertura de crédito adicional."

4 Os valores referentes à parcela dos Restos a Pagar inscritos sem disponibilidade financeira vinculada à educação deverão ser informados somente no RREO do último bimestre do exercício.

5 Nos cinco primeiros bimestres do exercício o acompanhamento será feito com base na despesa liquidada. No último bimestre do exercício, o valor deverá corresponder ao total da despesa empenhada.

6 As linhas representam áreas de atuação e não correspondem exatamente às subfunções da Função Educação. As despesas classificadas nas demais subfunções típicas e nas subfunções atípicas deverão ser rateadas para essas áreas de atuação.

7 Valor inscrito em RPNP sem disponibilidade de caixa, que não deve ser considerado na apuração dos indicadores e limites.

8 Controle da execução de restos a pagar considerados no cumprimento do limite mínimo dos exercícios anteriores.



Valdelino de Jesus Santos
Prefeito Municipal
CPF: 371.778.425-00

Felizardo da Conceição
Sec. de Finanças
CPF: 988.051.855-15

Erondino Santos Silva Junior
Contador(a)
Reg. Prof.: CRC-BA 027676/O-9

BA - EXECUTIVO

PREFEITURA MUNICIPAL DE SÃO MIGUEL DAS MATAS

RELATÓRIO RESUMIDO DE EXECUÇÃO ORÇAMENTÁRIA

DEMONSTRATIVO DAS RECEITAS DE OPERAÇÕES DE CRÉDITO E DESPESAS DE CAPITAL

ORÇAMENTO FISCAL DA SEGURIDADE SOCIAL

(Janeiro a Abril) - 2º Bimestre de 2023



RREO – ANEXO 9 (LRF, art.53, § 1º, inciso I)

Em Reais

RECEITAS	PREVISÃO ATUALIZADA (a)	RECEITAS REALIZADAS (b)	SALDO NÃO REALIZADO (c) = (a) - (b)
RECEITAS DE OPERAÇÕES DE CRÉDITO¹ (I)	54.750,00	0,00	54.750,00

DESPESAS	DOTAÇÃO ATUALIZADA (d)	DESPESAS EMPENHADAS (e)	SALDO NÃO EXECUTADO (f) = (d) - (e)
DESPESAS DE CAPITAL	4.984.891,00	1.366.414,91	3.618.476,09
Investimentos	4.162.891,00	766.414,91	3.396.476,09
Inversões Financeiras	0,00	0,00	0,00
Amortização da Dívida	822.000,00	600.000,00	222.000,00
(-) Incentivos Fiscais a Contribuinte	0,00	0,00	0,00
(-) Incentivos Fiscais a Contribuinte por Instituições Financeiras	0,00	0,00	0,00
DESPESA DE CAPITAL LÍQUIDA (II)	4.984.891,00	1.366.414,91	3.618.476,09
RESULTADO PARA APURAÇÃO DA REGRA DE OURO (III) = (I – II)	-4.930.141,00	-1.366.414,91	-3.563.726,09

FONTE: Sistema: Sistema CONTÁBIL, Unidade Responsável: PREFEITURA MUNICIPAL DE SÃO MIGUEL DAS MATAS, Emissão:24/05/2023, às 09:49:33, Assinado Digitalmente no dia 24/05/2023, às 09:49:33.

Notas:

¹ Operações de Crédito descritas na CF, art. 167, inciso III.

Valdelino de Jesus Santos
Prefeito Municipal
CPF: 371.778.425-00

Felizardo da Conceição
Sec. de Finanças
CPF: 988.051.855-15

Erondino Santos Silva Junior
Contador(a)
Reg. Prof.: CRC-BA 027676/O-9

BA - EXECUTIVO

PREFEITURA MUNICIPAL DE SÃO MIGUEL DAS MATAS
RELATÓRIO RESUMIDO DE EXECUÇÃO ORÇAMENTÁRIA
DEMONSTRATIVO DA PROJEÇÃO ATUARIAL DO REGIME DE PREVIDÊNCIA
ORÇAMENTO FISCAL DA SEGURIDADE SOCIAL
(Janeiro a Abril) - 2º Bimestre de 2023



RREO – ANEXO 10 (LRF, art.53, § 1º, inciso I)

Em Reais

PLANO PREVIDENCIÁRIO

EXERCÍCIO	RECEITAS PREVIDENCIÁRIAS (a)	DESPESAS PREVIDENCIÁRIAS (b)	RESULTADO PREVIDENCIÁRIO (c) = (a - b)	SALDO FINANCEIRO DO EXERCÍCIO (d) = ("d" exerc. Anterior) + (c)
	0,00	0,00	0,00	0,00


PLANO FINANCEIRO

EXERCÍCIO	RECEITAS PREVIDENCIÁRIAS (a)	DESPESAS PREVIDENCIÁRIAS (b)	RESULTADO PREVIDENCIÁRIO (c) = (a - b)	SALDO FINANCEIRO DO EXERCÍCIO (d) = ("d" exerc. Anterior) + (c)
	0,00	0,00	0,00	0,00

FONTE: Sistema: Sistema CONTABIL, Unidade Responsável: PREFEITURA MUNICIPAL DE SÃO MIGUEL DAS MATAS, Emissão:24/05/2023, às 09:49:41.
1 Projeção atuarial elaborada em 24/05/2023 e oficialmente enviada para o Ministério da Previdência Social – MP S.

Valdelino de Jesus Santos
Prefeito Municipal
CPF: 371.778.425-00

Felizardo da Conceição
Sec. de Finanças
CPF: 988.051.855-15


Erondino Santos Silva Junior
Contador(a)
Reg. Prof.: CRC-BA 027676/O-9

BA - EXECUTIVO

PREFEITURA MUNICIPAL DE SÃO MIGUEL DAS MATAS

RELATÓRIO RESUMIDO DE EXECUÇÃO ORÇAMENTÁRIA

DEMONSTRATIVO DA RECEITA DE ALIENAÇÃO DE ATIVOS E APLICAÇÃO DOS RECURSOS

ORÇAMENTO FISCAL DA SEGURIDADE SOCIAL

(Janeiro a Abril) - 2º Bimestre de 2023



RREO – ANEXO 11 (LRF, art.53, § 1º, inciso I)

Em Reais

RECEITAS	PREVISÃO ATUALIZADA (a)	RECEITAS REALIZADAS (b)	SALDO A REALIZAR (c) = (a) - (b)
RECEITA DE ALIENAÇÃO DE ATIVOS (I)	54.000,00	0,00	54.000,00
Receita de Alienação de Bens Móveis	33.300,00	0,00	33.300,00
Receita de Alienação de Bens Imóveis	20.700,00	0,00	20.700,00
Receita de Alienação de Bens Intangíveis	0,00	0,00	0,00
Receita de Rendimentos de Aplicações Financeiras	0,00	0,00	0,00

DESPESAS	DOTAÇÃO ATUALIZADA (d)	DESPESAS EMPENHADAS	DESPESAS LIQUIDADAS	DESPESAS PAGAS (e)	DESPESAS INSCRITAS EM RESTOS A PAGAR NÃO PROCESSADOS	PAGAMENTO DE RESTOS A PAGAR (f)	SALDO A PAGAR (g) = (d-e)
APLICAÇÃO DOS RECURSOS DA ALIENAÇÃO DE ATIVOS (II)	4.984.891,00	1.366.414,91	820.007,43	715.297,94	546.407,48	0,00	4.269.593,06
Despesas de Capital	4.984.891,00	1.366.414,91	820.007,43	715.297,94	546.407,48	0,00	4.269.593,06
Investimentos	4.162.891,00	766.414,91	367.674,53	262.965,04	398.740,38	0,00	3.899.925,96
Inversões Financeiras	0,00	0,00	0,00	0,00	0,00	0,00	0,00
Amortização da Dívida	822.000,00	600.000,00	452.332,90	452.332,90	147.667,10	0,00	369.667,10
Despesas Correntes dos Regimes de Previdência	0,00	0,00	0,00	0,00	0,00	0,00	0,00
Regime Próprio do Servidores Públicos	0,00	0,00	0,00	0,00	0,00	0,00	0,00

SALDO FINANCEIRO A APLICAR	<EXERCÍCIO ANTERIOR> (h)	EXERCÍCIO (i) = (Ib - (IIe+ IIff))	SALDO ATUAL (j) = (IIIh + IIIi)
VALOR (III)	0,00	-715.297,94	-715.297,94

FONTE: Sistema: Sistema CONTÁBIL, Unidade Responsável: PREFEITURA MUNICIPAL DE SÃO MIGUEL DAS MATAS, Emissão:24/05/2023, às 09:49:48, Assinado Digitalmente no dia 24/05/2023, às 09:49:48.

Valdelino de Jesus Santos
Prefeito Municipal
CPF: 371.778.425-00

Felizardo da Conceição
Sec. de Finanças
CPF: 988.051.855-15

Erondino Santos Silva Junior
Contador(a)
Reg. Prof.: CRC-BA 027676/O-9



RREO – ANEXO 12 (LC 141/2012, art. 35)

R\$ 1,00

RECEITAS RESULTANTES DE IMPOSTOS E TRANSFERÊNCIAS CONSTITUCIONAIS E LEGAIS	PREVISÃO INICIAL	PREVISÃO ATUALIZADA (a)	RECEITA REALIZADAS	
			Até o Bimestre (b)	% (b/a)x100
RECEITA DE IMPOSTOS (I)	1.778.871,50	1.778.871,50	161.972,88	9,11
Receita Resultante do Imposto Predial e Territorial Urbano - IPTU	464.960,00	464.960,00	96.127,72	20,67
IPTU	464.960,00	464.960,00	96.127,72	20,67
Multas, Juros de Mora e Outros Encargos do IPTU	0,00	0,00	0,00	0,00
Receita Resultante do Imposto sobre Transmissão Inter Vivos - ITBI	89.941,50	89.941,50	8.476,37	9,42
ITBI	89.941,50	89.941,50	8.476,37	9,42
Multas, Juros de Mora e Outros Encargos do ITBI	0,00	0,00	0,00	0,00
Receita Resultante do Imposto sobre Serviços de Qualquer Natureza - ISS	307.015,00	307.015,00	47.499,72	15,47
ISS	307.015,00	307.015,00	47.499,72	15,47
Multas, Juros de Mora e Outros Encargos do ISS	0,00	0,00	0,00	0,00
Receita Resultante do Imposto sobre a Renda e Proventos de Qualquer Natureza Retido na Fonte – IRRF	916.955,00	916.955,00	9.869,07	1,08
RECEITA DE TRANSFERÊNCIAS CONSTITUCIONAIS E LEGAIS (II)	18.281.055,00	18.281.055,00	8.767.185,19	47,96
Cota-Parte FPM	14.252.430,00	14.252.430,00	7.336.458,19	51,48
Cota-Parte ITR	5.175,00	5.175,00	67,81	1,31
Cota-Parte IPVA	560.180,00	560.180,00	172.449,09	30,78
Cota-Parte ICMS	3.360.835,00	3.360.835,00	1.250.422,64	37,21
Cota-Parte IPI-Exportação	102.435,00	102.435,00	7.787,46	7,60
Compensações Financeiras Provenientes de Impostos e Transferências Constitucionais	0,00	0,00	0,00	0,00
Desoneração ICMS (LC 87/96)	0,00	0,00	0,00	0,00
Outras	0,00	0,00	0,00	0,00
TOTAL DAS RECEITAS RESULTANTES DE IMPOSTOS E TRANSFERÊNCIAS CONSTITUCIONAIS E LEGAIS - (III) = (I) + (II)	20.059.926,50	20.059.926,50	8.929.158,07	44,51

DESPESAS COM AÇÕES E SERVIÇOS PÚBLICOS DE SAÚDE (ASPS) – POR SUBFUNÇÃO E CATEGORIA ECONÔMICA	DOTAÇÃO INICIAL	DOTAÇÃO ATUALIZADA (c)	DESPESAS EMPENHADAS		DESPESAS LIQUIDADAS		DESPESAS PAGAS		Inscritas em Restos a Pagar não Processados (g)
			Até o Bimestre (d)	% (d/c)x100	Até o Bimestre (e)	% (e/c)x100	Até o Bimestre (f)	% (f/c)x100	
ATENÇÃO BÁSICA (IV)	0,00	0,00	47.100,00	4.710.000,00	38.194,80	3.819.480,00	38.194,80	3.819.480,00	0,00
Despesas Correntes	0,00	0,00	47.100,00	4.710.000,00	38.194,80	3.819.480,00	38.194,80	3.819.480,00	0,00
Despesas de Capital	0,00	0,00	0,00	0,00	0,00	0,00	0,00	0,00	0,00
ASSISTÊNCIA HOSPITALAR E AMBULATORIAL (V)	0,00	0,00	100,00	10.000,00	0,00	0,00	0,00	0,00	0,00
Despesas Correntes	0,00	0,00	100,00	10.000,00	0,00	0,00	0,00	0,00	0,00
Despesas de Capital	0,00	0,00	0,00	0,00	0,00	0,00	0,00	0,00	0,00
SUPORTE PROFILÁTICO E TERAPÊUTICO (VI)	0,00	0,00	0,00	0,00	0,00	0,00	0,00	0,00	0,00
Despesas Correntes	0,00	0,00	0,00	0,00	0,00	0,00	0,00	0,00	0,00
Despesas de Capital	0,00	0,00	0,00	0,00	0,00	0,00	0,00	0,00	0,00
VIGILÂNCIA SANITÁRIA (VII)	0,00	0,00	80.100,00	8.010.000,00	76.791,60	7.679.160,00	76.791,60	7.679.160,00	0,00
Despesas Correntes	0,00	0,00	80.100,00	8.010.000,00	76.791,60	7.679.160,00	76.791,60	7.679.160,00	0,00
Despesas de Capital	0,00	0,00	0,00	0,00	0,00	0,00	0,00	0,00	0,00
VIGILÂNCIA EPIDEMIOLÓGICA (VIII)	0,00	0,00	0,00	0,00	0,00	0,00	0,00	0,00	0,00
Despesas Correntes	0,00	0,00	0,00	0,00	0,00	0,00	0,00	0,00	0,00
Despesas de Capital	0,00	0,00	0,00	0,00	0,00	0,00	0,00	0,00	0,00
ALIMENTAÇÃO E NUTRIÇÃO (IX)	0,00	0,00	0,00	0,00	0,00	0,00	0,00	0,00	0,00
Despesas Correntes	0,00	0,00	0,00	0,00	0,00	0,00	0,00	0,00	0,00
Despesas de Capital	0,00	0,00	0,00	0,00	0,00	0,00	0,00	0,00	0,00
OUTRAS SUBFUNÇÕES (X)	0,00	0,00	1.834.529,31	183.452.931,00	1.595.988,74	159.598.874,00	1.419.815,45	141.981.545,00	0,00
Despesas Correntes	0,00	0,00	1.821.440,99	182.144.099,00	1.583.100,42	158.310.042,00	1.406.927,13	140.692.713,00	0,00
Despesas de Capital	0,00	0,00	13.088,32	1.308.832,00	12.888,32	1.288.832,00	12.888,32	1.288.832,00	0,00
TOTAL (XI) = (IV + V + VI + VII + VIII + IX + X)	0,00	0,00	1.961.829,31	196.182.931,00	1.710.975,14	171.097.514,00	1.534.801,85	153.480.185,00	0,00

APURACÃO DO CUMPRIMENTO DO LIMITE MÍNIMO PARA APLICAÇÃO EM ASPS	DESPESAS EMPENHADAS (D)	DESPESAS LIQUIDADAS (E)	DESPESAS PAGAS (F)
Total das Despesas com ASPS (XII) = (XI)	1.961.829,31	1.710.975,14	1.534.801,85
(-) Restos a Pagar Não Processados Inscritos Indevidamente no Exercício sem Disponibilidade Financeira (XIII)	0,00	0,00	0,00
(-) Despesas Custeadas com Recursos Vinculados à Parcela do Percentual Mínimo que não foi Aplicada em ASPS em Exercícios Anteriores (XIV)	0,00	0,00	0,00
(-) Despesas Custeadas com Disponibilidade de Caixa Vinculada aos Restos a Pagar Cancelados (XV)	0,00	0,00	0,00
(=) VALOR APLICADO EM ASPS (XVI) = (XII - XIII - XIV - XV)	1.961.829,31	1.710.975,14	1.534.801,85
Despesa Mínima a ser Aplicada em ASPS (XVII) = (III) x 15% (LC 141/2012)	1.339.373,71	1.339.373,71	1.339.373,71
Despesa Mínima a ser Aplicada em ASPS (XVII) = (III) x % (Lei Orgânica Municipal)	-	-	-
Diferença entre o Valor Aplicado e a Despesa Mínima a ser Aplicada (XVIII) = (XVI (d ou e) - XVII)1	622.455,60	371.601,43	-
Limite não Cumprido (XIX) = (XVIII) (Quando valor for inferior a zero)	0,00	0,00	0,00
PERCENTUAL DA RECEITA DE IMPOSTOS E TRANSFERÊNCIAS CONSTITUCIONAIS E LEGAIS APLICADO EM ASPS (XVI / III)*100 (mínimo de 15% conforme LC nº 141/2012 ou % da Lei Orgânica Municipal)	21,97	19,16	17,19



CONTROLE DO VALOR REFERENTE AO PERCENTUAL MÍNIMO NÃO CUMPRIDO EM EXERCÍCIOS ANTERIORES PARA FINS DE APLICAÇÃO DOS RECURSOS VINCULADOS CONFORME ARTIGOS 25 E 26 DA LC 141/2012	LIMITE NÃO CUMPRIDO				
	Saldo Inicial (no exercício atual) (h)	Despesas Custeadas no Exercício de Referência			Saldo Final (não aplicado)1 (l) = (h - (i ou j))
		Empenhado (i)	Liquidado (j)	Pago (k)	
Diferença de limite não cumprido em 2022	0,00	0,00	0,00	0,00	0,00
Diferença de limite não cumprido em 2021	0,00	0,00	0,00	0,00	0,00
Diferença de limite não cumprido em Exercícios Anteriores	0,00	0,00	0,00	0,00	0,00
TOTAL DA DIFERENÇA DE LIMITE NAO CUMPRIDO EM EXERCICIOS ANTERIORES (XX)	0,00	0,00	0,00	0,00	0,00

EXECUÇÃO DE RESTOS A PAGAR

EXERCÍCIO DO EMPENHO	Valor Mínimo para aplicação em ASPS (m)	Valor aplicado em ASPS no exercício (n)	Valor aplicado além do limite mínimo (o) = (n - m), se < 0, então (o) = 0	Total inscrito em RP no exercício (p)	RPNP Inscritos Indevidamente no Exercício sem Disponibilidade Financeira q = (XIII d)	Valor inscrito em RP considerado no Limite (r) = (p - (o + q)) se < 0, então (r) = (0)	Total de RP pagos (s)	Total de RP a pagar (t)	Total de RP cancelados ou prescritos (u)	Diferença entre o valor aplicado além do limite e o total de RP cancelados (v) = ((o + q) - u)
Empenhos de 2022 (regra nova)	0,00	0,00	0,00	0,00	0,00	0,00	0,00	0,00	0,00	0,00
Empenhos de 2021 (regra nova)	0,00	0,00	0,00	0,00	0,00	0,00	0,00	0,00	0,00	0,00
Empenhos de 2020	0,00	0,00	0,00	0,00	0,00	0,00	0,00	0,00	0,00	0,00
Empenhos de 2019	0,00	0,00	0,00	0,00	0,00	0,00	0,00	0,00	0,00	0,00
Empenhos de 2018 e anteriores	0,00	0,00	0,00	0,00	0,00	0,00	0,00	0,00	0,00	0,00
TOTAL DOS RESTOS A PAGAR CANCELADOS OU PRESCRITOS ATÉ O FINAL DO EXERCÍCIO ATUAL QUE AFETARAM O CUMPRIMENTO DO LIMITE (XXI)										0,00
TOTAL DOS RESTOS A PAGAR CANCELADOS OU PRESCRITOS ATÉ O FINAL DO EXERCÍCIO ANTERIOR QUE AFETARAM O CUMPRIMENTO DO LIMITE (XXII)										0,00
TOTAL DOS RESTOS A PAGAR CANCELADOS OU PRESCRITOS NO EXERCÍCIO ATUAL QUE AFETARAM O CUMPRIMENTO DO LIMITE (XXIII) = (XXI - XXII)										0,00

CONTROLE DE RESTOS A PAGAR CANCELADOS OU PRESCRITOS CONSIDERADOS PARA FINS DE APLICAÇÃO DA DISPONIBILIDADE DE CAIXA CONFORME ARTIGO 248 1º e 2º DA LC 141/2012	RESTOS A PAGAR CANCELADOS OU PRESCRITOS				
	Saldo Inicial (w)	Despesas Custeadas no Exercício de Referência			Saldo Final (não aplicado)1 (aa) = (w - (x ou y))
		Empenhado (x)	Liquidado (y)	Pago (z)	
Restos a pagar cancelados ou prescritos em 2020 a serem compensados (XXIV)	0,00	0,00	0,00	0,00	0,00
Restos a pagar cancelados ou prescritos em 2019 a serem compensados (XXV)	0,00	0,00	0,00	0,00	0,00
Restos a pagar cancelados ou prescritos em exercícios anteriores a serem compensados (XXVI)	0,00	0,00	0,00	0,00	0,00
TOTAL DE RESTOS A PAGAR CANCELADOS OU PRESCRITOS A COMPENSAR (XXVII)	0,00	0,00	0,00	0,00	0,00

RECEITAS ADICIONAIS PARA O FINANCIAMENTO DA SAÚDE NÃO COMPUTADAS NO CÁLCULO DO MÍNIMO	PREVISÃO INICIAL	PREVISÃO ATUALIZADA (a)	RECEITA REALIZADAS	
			Até o Bimestre (b)	% (b/a)x100
RECEITAS DE TRANSFERÊNCIAS PARA A SAÚDE (XXVIII)	3.850.763,50	3.850.763,50	859.220,29	22,31
Provenientes da União	3.764.843,50	3.764.843,50	838.653,96	22,28
Provenientes dos Estados	85.920,00	85.920,00	20.566,33	23,94
Provenientes de Outros Municípios	0,00	0,00	0,00	0,00
RECEITA DE OPERAÇÕES DE CREDITO INTERNAS E EXTERNAS VINCULADAS A SAUDE (XXIX)	0,00	0,00	0,00	0,00
OUTRAS RECEITAS (XXX)	0,00	0,00	0,00	0,00
TOTAL DE RECEITAS ADICIONAIS PARA FINANCIAMENTO DA SAUDE (XXXI) = (XXVIII + XXIX + XXX)	3.850.763,50	3.850.763,50	859.220,29	22,31



DESPESAS COM SAÚDE NÃO COMPUTADAS NO CÁLCULO DO MÍNIMO									
DESPESAS COM SAÚDE POR SUBFUNÇÕES E CATEGORIA ECONÔMICA NÃO COMPUTADAS NO CÁLCULO DO MÍNIMO	DOTAÇÃO INICIAL	DOTAÇÃO ATUALIZADA (c)	DESPESAS EMPENHADAS		DESPESAS LIQUIDADAS		DESPESAS PAGAS		Inscritas em Restos a Pagar não Processados (g)
			Até o Bimestre (d)	% (d/c)x100	Até o Bimestre (e)	% (e/c)x100	Até o Bimestre (f)	% (f/c)x100	
ATENÇÃO BÁSICA (XXXII)	3.292.000,00	3.017.000,00	1.165.295,82	38,62	977.308,04	32,39	918.751,18	30,45	0,00
Despesas Correntes	3.236.000,00	2.921.000,00	1.110.284,14	38,01	922.296,36	31,57	863.739,50	29,57	0,00
Despesas de Capital	56.000,00	96.000,00	55.011,68	57,30	55.011,68	57,30	55.011,68	57,30	0,00
ASSISTÊNCIA HOSPITALAR E AMBULATORIAL (XXXIII)	40.000,00	40.000,00	200,00	0,50	0,00	0,00	0,00	0,00	0,00
Despesas Correntes	40.000,00	40.000,00	200,00	0,50	0,00	0,00	0,00	0,00	0,00
Despesas de Capital	0,00	0,00	0,00	0,00	0,00	0,00	0,00	0,00	0,00
SUPORTE PROFILÁTICO E TERAPÊUTICO (XXXIV)	10.000,00	10.000,00	0,00	0,00	0,00	0,00	0,00	0,00	0,00
Despesas Correntes	0,00	0,00	0,00	0,00	0,00	0,00	0,00	0,00	0,00
Despesas de Capital	10.000,00	10.000,00	0,00	0,00	0,00	0,00	0,00	0,00	0,00
VIGILÂNCIA SANITÁRIA (XXXV)	280.000,00	280.000,00	50.100,00	17,89	43.999,87	15,71	43.999,87	15,71	0,00
Despesas Correntes	280.000,00	280.000,00	50.100,00	17,89	43.999,87	15,71	43.999,87	15,71	0,00
Despesas de Capital	0,00	0,00	0,00	0,00	0,00	0,00	0,00	0,00	0,00
VIGILÂNCIA EPIDEMIOLÓGICA (XXXVI)	127.000,00	87.000,00	56.902,47	65,41	53.564,88	61,57	53.564,88	61,57	0,00
Despesas Correntes	112.000,00	72.000,00	56.902,47	79,03	53.564,88	74,40	53.564,88	74,40	0,00
Despesas de Capital	15.000,00	15.000,00	0,00	0,00	0,00	0,00	0,00	0,00	0,00
ALIMENTAÇÃO E NUTRIÇÃO (XXXVII)	0,00	0,00	0,00	0,00	0,00	0,00	0,00	0,00	0,00
Despesas Correntes	0,00	0,00	0,00	0,00	0,00	0,00	0,00	0,00	0,00
Despesas de Capital	0,00	0,00	0,00	0,00	0,00	0,00	0,00	0,00	0,00
OUTRAS SUBFUNÇÕES (XXXVIII)	191.420,00	121.420,00	400,00	0,33	0,00	0,00	0,00	0,00	0,00
Despesas Correntes	5.000,00	5.000,00	0,00	0,00	0,00	0,00	0,00	0,00	0,00
Despesas de Capital	186.420,00	116.420,00	400,00	0,34	0,00	0,00	0,00	0,00	0,00
TOTAL DAS DESPESAS NÃO COMPUTADAS NO CÁLCULO DO MÍNIMO (XXXIX) = (XXXII + XXXIII + XXXIV + XXXV + XXXVI + XXXVII + XXXVIII)	3.940.420,00	3.555.420,00	1.272.898,29	35,80	1.074.872,79	30,23	1.016.315,93	28,58	0,00

DESPESAS TOTAIS COM SAÚDE EXECUTADAS COM RECURSOS PRÓPRIOS E COM RECURSOS TRANSFERIDOS DE OUTROS ENTES									
DESPESAS TOTAIS COM SAÚDE EXECUTADAS COM RECURSOS PRÓPRIOS E COM RECURSOS TRANSFERIDOS DE OUTROS ENTES	DOTAÇÃO INICIAL	DOTAÇÃO ATUALIZADA (c)	DESPESAS EMPENHADAS		DESPESAS LIQUIDADAS		DESPESAS PAGAS		Inscritas em Restos a Pagar não Processados
			Até o Bimestre (d)	% (d/c)x100	Até o Bimestre (e)	% (e/c)x100	Até o Bimestre (f)	% (f/c)x100	
ATENÇÃO BÁSICA (XL) = (IV + XXXII)	3.513.000,00	3.238.000,00	1.212.395,82	37,44	1.015.502,84	31,36	956.945,98	29,55	0,00
ASSISTÊNCIA HOSPITALAR E AMBULATORIAL (XLI) = (V + XXXIII)	42.000,00	42.000,00	300,00	0,71	0,00	0,00	0,00	0,00	0,00
SUPORTE PROFILÁTICO E TERAPÊUTICO (XLII) = (VI + XXXIV)	10.000,00	10.000,00	0,00	0,00	0,00	0,00	0,00	0,00	0,00
VIGILÂNCIA SANITÁRIA (XLIII) = (VII + XXXV)	421.000,00	421.000,00	130.200,00	30,93	120.791,47	28,69	120.791,47	28,69	0,00
VIGILÂNCIA EPIDEMIOLÓGICA (XLIV) = (VIII + XXXVI)	127.000,00	87.000,00	56.902,47	65,41	53.564,88	61,57	53.564,88	61,57	0,00
ALIMENTAÇÃO E NUTRIÇÃO (XLV) = (XIX + XXXVII)	0,00	0,00	0,00	0,00	0,00	0,00	0,00	0,00	0,00
OUTRAS SUBFUNÇÕES (XLVI) = (X + XXXVIII)	3.179.820,00	3.494.820,00	1.838.009,31	52,59	1.597.985,10	45,72	1.421.585,42	40,68	0,00
TOTAL DAS DESPESAS COM SAÚDE (XLVII) = (XI + XXXIX)	3.940.420,00	3.555.420,00	3.234.727,60	90,98	2.785.847,93	78,35	2.551.117,78	71,75	0,00
(-) Despesas executadas com recursos provenientes das transferências de recursos de outros entes³	0,00	0,00	0,00	0,00	0,00	0,00	0,00	0,00	0,00
TOTAL DAS DESPESAS EXECUTADAS COM RECURSOS PRÓPRIOS (XLVIII)	3.940.420,00	3.555.420,00	3.234.727,60	90,98	2.785.847,93	78,35	2.551.117,78	71,75	0,00

FONTE: Sistema: Sistema CONTÁBIL, Unidade Responsável: PREFEITURA MUNICIPAL DE SÃO MIGUEL DAS MATAS, Emissão: 24/05/2023, às 09:49:57, Assinado Digitalmente no dia 24/05/2023, às 09:49:57.

Notas:

1Nos cinco primeiros bimestres do exercício, o acompanhamento será feito com base na despesa liquidada. No último bimestre do exercício, o valor deverá corresponder ao total da despesa empenhada

2Até o exercício de 2018, o controle da execução dos restos a pagar considerava apenas os valores dos restos a pagar não processados (regra antiga). A partir do exercício de 2019, o controle da execução dos restos a pagar considera os restos a pagar processados e não processados (regra

nova)

3Essas despesas são consideradas executadas pelo ente transferidor

Valdelino de Jesus Santos
Prefeito Municipal
CPF: 371.778.425-00

Felizardo da Conceição
Sec. de Finanças
CPF: 988.051.855-15

Eroldino Santos Silva Junior
Contador(a)
Reg. Prof.: CRC-BA 027676/O-9

PREFEITURA MUNICIPAL DE SÃO MIGUEL DAS MATAS
RELATÓRIO RESUMIDO DE EXECUÇÃO ORÇAMENTÁRIA
DEMONSTRATIVO DAS PARCERIAS PÚBLICO-PRIVADAS
ORÇAMENTO FISCAL DA SEGURIDADE SOCIAL
(Janeiro a Abril) - 2º Bimestre de 2023



RREO – Anexo 13 (Lei nº 11.079, de 30.12.2004, arts. 22, 25 e 28)

RS 1,00

IMPACTOS DAS CONTRATAÇÕES DE PPP	SALDO TOTAL EM 31 DE DEZEMBRO DO EXERCÍCIO ANTERIOR (a)	REGISTROS EFETUADOS EM 2023	
		No bimestre	Até o bimestre (b)
TOTAL DE ATIVOS	0,00	0,00	0,00
Ativos Constituídos na SPE	0,00	0,00	0,00
TOTAL DE PASSIVOS (I)	0,00	0,00	0,00
Obrigações decorrentes de Ativos Constituídos pela SPE	0,00	0,00	0,00
Provisões de PPP	0,00	0,00	0,00
Outros Passivos	0,00	0,00	0,00
ATOS POTENCIAIS PASSIVOS	0,00	0,00	0,00
Obrigações Contratuais	0,00	0,00	0,00
Riscos não Provisionados	0,00	0,00	0,00
Garantias Concedidas	0,00	0,00	0,00
Outros Passivos Contingentes	0,00	0,00	0,00


DESPESAS DE PPP	EXERCÍCIO ANTERIOR	EXERCÍCIO CORRENTE 2023	2024	2025	2026	2027	2028	2029	2030	2031	2032
Do Ente Federado, exceto estaduais não dependentes (I)	0,00	0,00	0,00	0,00	0,00	0,00	0,00	0,00	0,00	0,00	0,00
Das Estaduais Não-dependentes	0,00	0,00	0,00	0,00	0,00	0,00	0,00	0,00	0,00	0,00	0,00
TOTAL DAS DESPESAS	0,00	0,00	0,00	0,00	0,00	0,00	0,00	0,00	0,00	0,00	0,00
PPP A CONTRATAR (II)	0,00	0,00	0,00	0,00	0,00	0,00	0,00	0,00	0,00	0,00	0,00
RECEITA CORRENTE LÍQUIDA (RCL) (III)	39.280.278,56	39.298.936,74	0,00	0,00	0,00	0,00	0,00	0,00	0,00	0,00	0,00
TOTAL DAS DESPESAS CONSIDERADA PARA O LIMITE (IV = I + II)	0,00	0,00	0,00	0,00	0,00	0,00	0,00	0,00	0,00	0,00	0,00
TOTAL DAS DESPESAS / RCL (%) (V = IV / III)	0,00	0,00	0,00	0,00	0,00	0,00	0,00	0,00	0,00	0,00	0,00

Nota:

FONTE: Sistema: Sistema CONTÁBIL, Unidade Responsável: PREFEITURA MUNICIPAL DE SÃO MIGUEL DAS MATAS, Emissão: 24/05/2023, às 09:50:30, Assinado Digitalmente no dia 24/05/2023, às 09:50:30.

Valdelino de Jesus Santos
Prefeito Municipal
CPF: 371.778.425-00

Felizardo da Conceição
Sec. de Finanças
CPF: 988.051.855-15


Erondino Santos Silva Junior
Contador(a)
Reg. Prof.: CRC-BA 027676/O-9



RREO - Anexo 14 (LRF, Art. 48)

Em Reais

BALANÇO ORÇAMENTÁRIO		Até o Bimestre		
RECEITAS				
Previsão Inicial				38.000.000,00
Previsão Atualizada				38.000.000,00
Receitas Realizadas				12.302.852,11
Déficit Orçamentário				0,00
Saldos de Exercícios Anteriores (Utilizados para Créditos Adicionais)				0,00
DESPESAS				
Dotação Inicial				38.000.000,00
Créditos Adicionais				3.713.505,00
Dotação Atualizada				38.000.000,00
Despesas Empenhadas				15.006.387,55
Despesas Liquidadas				11.658.833,71
Despesas Pagas				10.354.459,59
Superávit Orçamentário				644.018,40
DESPESAS POR FUNÇÃO / SUBFUNÇÃO		Até o Bimestre		
Despesas Empenhadas				15.006.387,55
Despesas Liquidadas				11.658.833,71
RECEITA CORRENTE LÍQUIDA - RCL		Até o Bimestre		
Receita Corrente Líquida				39.298.936,74
Receita Corrente Líquida Ajustada para Cálculo dos Limites de Endividamento				39.098.936,74
Receita Corrente Líquida Ajustada para Cálculo dos Limites da Despesa com Pessoal				39.098.936,74
RECEITAS E DESPESAS DOS REGIMES DE PREVIDÊNCIA DOS SERVIDORES		Até o Bimestre		
Regime Próprio de Previdência dos Servidores - PLANO PREVIDENCIÁRIO				
Receitas Previdenciárias Realizadas				0,00
Despesas Previdenciárias Empenhadas				0,00
Despesas Previdenciárias Liquidadas				0,00
Resultado Previdenciário				0,00
Regime Próprio de Previdência dos Servidores - PLANO FINANCEIRO				
Receitas Previdenciárias Realizadas				0,00
Despesas Previdenciárias Empenhadas				0,00
Despesas Previdenciárias Liquidadas				0,00
Resultado Previdenciário				0,00
RESULTADO NOMINAL E PRIMÁRIO		Meta Fixada no Anexo de Metas Fiscais da LDO (a)	Resultado Apurado Até o Bimestre (b)	% em Relação à Meta (b/a)
RESULTADO PRIMÁRIO (SEM RPPS) - Acima da Linha		380.812,00	580.153,56	152,35
RESULTADO NOMINAL (SEM RPPS) - Abaixo da Linha		3.039.069,00	-1.150.359,10	-37,85
RESTOS A PAGAR A PAGAR POR PODER E MINISTÉRIO PÚBLICO		Inscrição	Cancelamento Até o Bimestre	Pagamento Até o Bimestre
RESTOS A PAGAR PROCESSADOS				Saldo a Pagar
Poder Executivo	2.012.577,18	0,00	1.334.346,77	678.230,41
Poder Legislativo	1.984.620,36	0,00	1.306.389,95	678.230,41
Poder Judiciário	27.956,82	0,00	27.956,82	0,00
Ministério Público	0,00	0,00	0,00	0,00
Defensoria Pública	0,00	0,00	0,00	0,00
RESTOS A PAGAR NÃO-PROCESSADOS				
Poder Executivo	456.545,83	0,00	425.363,33	31.182,50
Poder Legislativo	456.545,83	0,00	425.363,33	31.182,50
Poder Poder Judiciário	0,00	0,00	0,00	0,00
Ministério Público	0,00	0,00	0,00	0,00
Defensoria Pública	0,00	0,00	0,00	0,00
TOTAL		2.469.123,01	0,00	1.759.710,10
DESPESAS COM MANUTENÇÃO E DESENVOLVIMENTO DO ENSINO		Valor Apurado Até o Bimestre	Limites Constitucionais Anuais	
			% Mínimo a Aplicar no Exercício	% Aplicado Até o Bimestre
Mínimo Anual de <18% / 25%> das Receitas de Impostos na Manutenção e Desenvolvimento do Ensino		2.232.289,52	<18% / 25%>	25,77
Mínimo Anual de 70% do FUNDEB na Remuneração dos Profissionais da Educação Básica		2.294.738,91	70%	79,53
Percentual de 50% da Complementação da União ao FUNDEB (VAAT) na Educação Infantil		128.504,79	50%	0,00
Mínimo de 15% da Complementação da União ao FUNDEB (VAAT) em Despesas de Capital		38.551,44	15%	0,00
RECEITAS DE OPERAÇÕES DE CRÉDITO E DESPESAS DE CAPITAL		Valor Apurado Até o Bimestre	Saldo não realizado	
Receitas de Operação de Crédito		0,00		54.750,00
Despesa de Capital Líquida		1.366.414,91		3.618.476,09
PROJEÇÃO ATUARIAL DOS REGIMES DE PREVIDÊNCIA		Exercício	10º Exercício	20º Exercício
				35º Exercício
Plano Previdenciário				
Receitas Previdenciárias	0,00	0,00	0,00	0,00
Despesas Previdenciárias	0,00	0,00	0,00	0,00
Resultado Previdenciário	0,00	0,00	0,00	0,00
Plano Financeiro				
Receitas Previdenciárias	0,00	0,00	0,00	0,00
Despesas Previdenciárias	0,00	0,00	0,00	0,00
Resultado Previdenciário	0,00	0,00	0,00	0,00
RECEITA DA ALIENAÇÃO DE ATIVOS E APLICAÇÃO DOS RECURSOS		Valor Apurado Até o Bimestre	Saldo a realizado	
Receita de Capital Resultante de Alienação de Ativos		0,00		0,00
Aplicação dos Recursos da Alienação de Ativos		0,00		0,00

BA - EXECUTIVO

PREFEITURA MUNICIPAL DE SÃO MIGUEL DAS MATAS

RELATÓRIO RESUMIDO DE EXECUÇÃO ORÇAMENTÁRIA

DEMONSTRATIVO SIMPLIFICADO DO RELATÓRIO RESUMIDO DA EXECUÇÃO ORÇAMENTÁRIA

ORÇAMENTO FISCAL DA SEGURIDADE SOCIAL

(Janeiro a Abril) - 2º Bimestre de 2023



DESPESAS COM AÇÕES E SERVIÇOS PÚBLICOS DE SAÚDE	Valor Apurado Até o Bimestre	Limites Constitucionais Anual	
		% Mínimo a Aplicar no Exercício	% Aplicado Até o Bimestre
Despesas com Ações e Serviços Públicos de Saúde executadas com recursos de impostos	1.534.801,85	15,00	17,19
DESPESAS DE CARÁTER CONTINUADO DERIVADAS DE PPP	Valor Apurado no Exercício Corrente		
Total das Despesas Consideradas para o Limite / RCL (%)			0,00

FONTE: Sistema: Sistema CONTÁBIL, Unidade Responsável: PREFEITURA MUNICIPAL DE SÃO MIGUEL DAS MATAS, Emissão:24/05/2023, às 09:50:43, Assinado Digitalmente no dia 24/05/2023, às 09:50:43.

Valdelino de Jesus Santos
Prefeito Municipal
CPF: 371.778.425-00

Felizardo da Conceição
Sec. de Finanças
CPF: 988.051.855-15

Erondino Santos Silva Junior
Contador(a)
Req. Prof.: CRC-BA 027676/O-9




BA - EXECUTIVO
PREFEITURA MUNICIPAL DE SÃO MIGUEL DAS MATAS
RELATÓRIO RESUMIDO DE EXECUÇÃO ORÇAMENTÁRIA
DEMONSTRATIVO DE SENTENÇAS JUDICIAIS
ORÇAMENTO FISCAL DA SEGURIDADE SOCIAL
Abril de 2023

Artigos 19, § 4º e 30º, § 7º da L.C. 101/00 (Portaria TCM/BA Nº 460)

Beneficiário	Determinação		Nº NE de Origem	Pagamento		
	Data	Valor		Data	Valor	Nº do PP
TRIBUNAL REGIONAL DO TRABALHO - 5 REGIAO	04/04/2023	960,95	251	04/04/2023	960,95	422
TRIBUNAL REGIONAL DO TRABALHO - 5 REGIAO	04/04/2023	1.996,07	252	04/04/2023	1.996,07	423
TRIBUNAL REGIONAL DO TRABALHO - 5 REGIAO	04/04/2023	335,41	253	04/04/2023	335,41	424
TRIBUNAL REGIONAL DO TRABALHO - 5 REGIAO	04/04/2023	6.125,66	254	04/04/2023	6.125,66	425
TRIBUNAL REGIONAL DO TRABALHO - 5 REGIAO	04/04/2023	3.259,75	262	04/04/2023	3.259,75	427
TOTAL	-	12.677,84	-	-	12.677,84	-

Valdelino de Jesus Santos
Prefeito Municipal
CPF: 371.778.425-00

Felizardo da Conceição
Sec. de Finanças
CPF: 988.051.855-15


Erondino Santos Silva Junior
Contador(a)
Reg. Prof.: CRC-BA 027676/O-9